

DEZEMBER 2019



# CITROËN JUMPER

PREISE  
AUSSTATTUNGEN  
TECHNISCHE DATEN

Ihr CITROËN Jumper  
ab 17.990,-\* netto



INSPIRED  
BY PRO



*Origins*  
SINCE 1919

\*) Aktionspreis inkl. Händlerbeteiligung, gültig bei teilnehmenden Citroën-Partnern in Österreich.

[business.citroen.at](http://business.citroen.at)

# CITROËN JUMPER Fahrgestell

## VERSIONEN

Aufbau	Gewichts- klasse	Motor	Verbrauch kombiniert		Nutzlast max. in kg	Versionscode	Listenpreis in €	
			l/100 km	CO2 g/km			exkl. USt.	inkl. USt.

EINZEL- KABINE	L3	33	BlueHDi 140 S&S	10.0	262	1.423	2CU9 6E H NGK 04 A0 D0	29.580	35.496
	L2	35+ (Verstärkt*)	BlueHDi 140 S&S	10.2	267	1.603	2CU9 4G H NGK 04 A0 D0	30.310	36.372
	L3	35+ (Verstärkt*)	BlueHDi 140 S&S	10.2	268	1.583	2CU9 6G H NGK 04 A0 D0	31.110	37.332
	L4	35+ (Verstärkt*)	BlueHDi 140 S&S	10.2	269	1.583	2CU9 8G H NGK 04 A0 D0	31.510	37.812
	L4	35+ (Verstärkt*)	BlueHDi 165 S&S	10.3	270	1.578	2CU9 8G H NHK 04 A0 D0	32.610	39.132

DOPPEL- KABINE	L3	35	BlueHDi 140 S&S	11.2	293	1.411	2CU9 6X H NGK 04 A0 D0	32.160	38.592
	L3	35+ (Verstärkt*)	BlueHDi 140 S&S	10.8	283	1.368	2CU9 6Y H NGK 04 A0 D0	32.560	39.072
	L4	35+ (Verstärkt*)	BlueHDi 165 S&S	10.9	285	1.366	2CU9 8Y H NHK 04 A0 D0	34.060	40.872

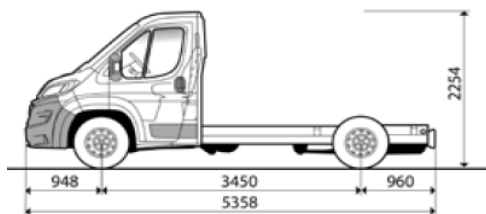
\*Verstärktes Fahrwerk, größere Bremsen und Räder (16") und höhere Anhängelast

Bruttolistenpreis = Unverbindlicher, nicht kartellierter Richtpreis inkl. 20% USt. Die Berechnung der angeführten Bruttolistenpreise erfolgt immer anhand der Serienausstattung und -bereifung.

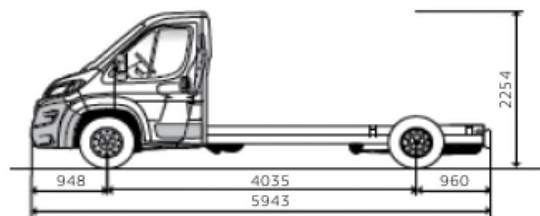
## ABMESSUNGEN

Breite ohne Rückspiegel: 2050 mm / Breite mit Rückspiegeln: 2350 mm (maximal) / Höhe Rahmen : 640 - 652 mm

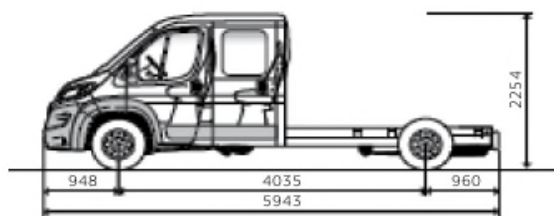
### L2 EINZELKABINE



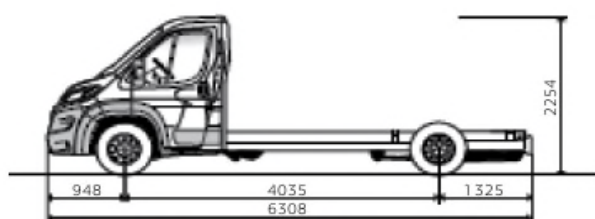
### L3 EINZELKABINE



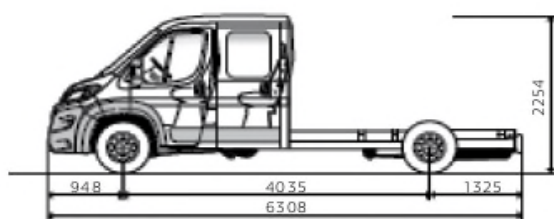
### L3 DOPPELKABINE



### L4 EINZELKABINE



### L4 DOPPELKABINE



# CITROËN JUMPER Kipper (einseitig)

## VERSIONEN

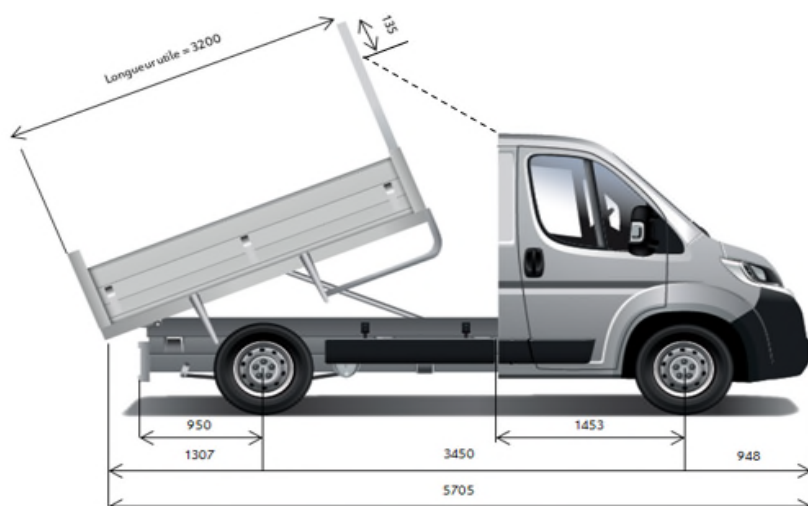
Aufbau	Gewichts- klasse	Motor	Verbrauch kombiniert		Nutzlast max. in kg	Versionscode	Listenpreis in €	
			l/100 km	CO <sup>2</sup> g/km			exkl. USt.	inkl. USt.
<b>KIPPER</b> L2 verstärkte Blattfedern	35	BlueHDi 140 S&S	n.d.	n.d.	n.d.	2CU9 4F H NGK 04 BQ D	<b>34.140</b>	<b>40.968</b>

Bruttolistenpreis = Unverbindlicher, nicht kartellierter Richtpreis inkl. 20% USt. Die Berechnung der angeführten Bruttolistenpreise erfolgt immer anhand der Serienausstattung und -bereifung.

## ABMESSUNGEN

Innenabmessungen der Pritsche des Kippers: 3200 x 2000 x 300 mm

### Kipper L2 EINZELKABINE



Anhängerkupplung serienmäßig bei Kipper

# CITROËN JUMPER Pritsche

## VERSIONEN

Aufbau	Gewichts-		Motor	Verbrauch kombiniert		Nutzlast max. in kg	Versionscode	Listenpreis in €	
	klasse			l/100 km	CO <sup>2</sup> g/km			exkl. USt.	inkl. USt.
EINZEL KABINE	L1	33	BlueHDi 140 S&S	10.2	266	1.168	2CU9 2E H NGK 04 GA D0	<b>29.680</b>	<b>35.616</b>
	L2	33	BlueHDi 140 S&S	10.3	270	1.223	2CU9 4E H NGK 04 GA D0	<b>30.080</b>	<b>36.096</b>
	L3	33	BlueHDi 140 S&S	10.4	273	1.168	2CU9 6E H NGK 04 GA D0	<b>30.880</b>	<b>37.056</b>
	L3	35	BlueHDi 140 S&S	10.6	277	1.368	2CU9 6F H NGK 04 GA D0	<b>32.010</b>	<b>38.412</b>
	L4	35+ (Verstärkt*)	BlueHDi 140 S&S	10.7	281	1.293	2CU9 8G H NGK 04 GA D0	<b>32.810</b>	<b>39.372</b>
	L4	35+ (Verstärkt*)	BlueHDi 165 S&S	10.7	281	1.288	2CU9 8G H NHK 04 GA D0	<b>33.910</b>	<b>40.692</b>
DOPPEL- KABINE	L2	33	BlueHDi 120 S&S	n.d.	n.d.	n.d.	2CU9 4W H NFK 04 GA D0	<b>30.430</b>	<b>36.516</b>
	L2	33	BlueHDi 140 S&S	10.8	282	1.086	2CU9 4W H NGK 04 GA D0	<b>31.530</b>	<b>37.836</b>
	L3	33	BlueHDi 140 S&S	10.9	285	1.026	2CU9 6W H NGK 04 GA D0	<b>32.330</b>	<b>38.796</b>
	L3	35	BlueHDi 140 S&S	11.0	290	1.226	2CU9 6X H NGK 04 GA D0	<b>33.460</b>	<b>40.152</b>
	L3	35+ (Verstärkt*)	BlueHDi 140 S&S	11.1	291	1.186	2CU9 6Y H NGK 04 GA D0	<b>33.860</b>	<b>40.632</b>
	L3	35+ (Verstärkt*)	BlueHDi 165 S&S	11.1	292	1.181	2CU9 6Y H NHK 04 GA D0	<b>34.960</b>	<b>41.952</b>
	L4	35+ (Verstärkt*)	BlueHDi 140 S&S	11.2	293	1.143	2CU9 8Y H NGK 04 GA D0	<b>34.260</b>	<b>41.112</b>
	L4	35+ (Verstärkt*)	BlueHDi 165 S&S	11.2	293	1.138	2CU9 8Y H NHK 04 GA D0	<b>35.360</b>	<b>42.432</b>

\*Verstärktes Fahrwerk, größere Bremsen und Räder (16") und höhere Anhängelast

Bruttolistenpreis = Unverbindlicher, nicht kartellierter Richtpreis inkl. 20% USt. Die Berechnung der angeführten Bruttolistenpreise erfolgt immer anhand der Serienausstattung und -bereifung.

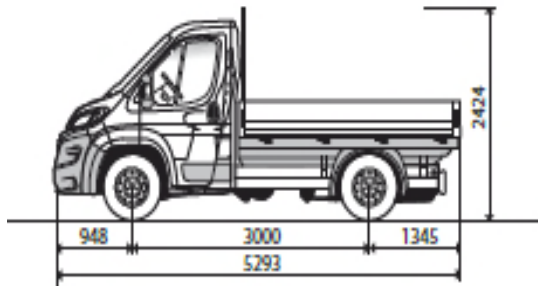
# CITROËN JUMPER Pritsche

## ABMESSUNGEN

Bordwandhöhe: 400 mm / Höhe Pritschenboden bis Oberkante Trenngitter: 1474 mm / Höhe der Laderkante 910-950 mm

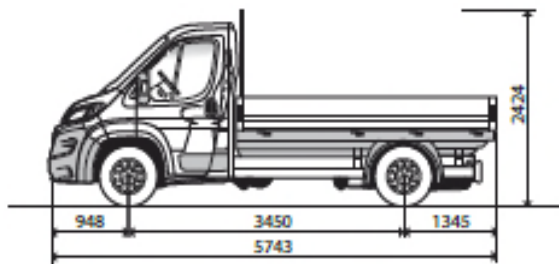
### L1 / EINZELKABINE

Pritscheninnenabmessungen: Länge 2798 mm, Breite 2034 mm



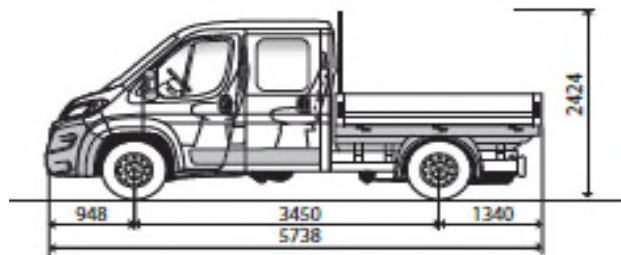
### L2 / EINZELKABINE

Pritscheninnenabmessungen: Länge 3248 mm, Breite 2034 mm



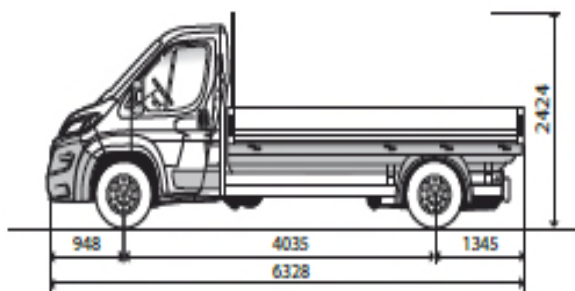
### L2 / DOPPELKABINE

Länge 2398 mm, Breite 2034 mm



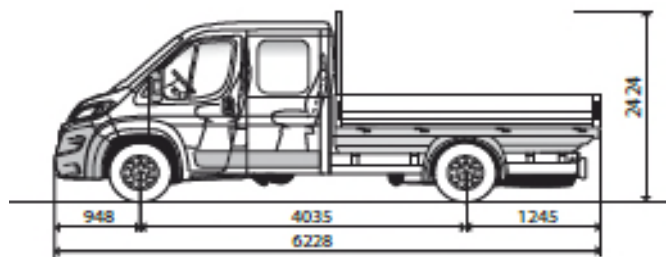
### L3 / EINZELKABINE

Pritscheninnenabmessungen: Länge 3833 mm, Breite 2034 mm



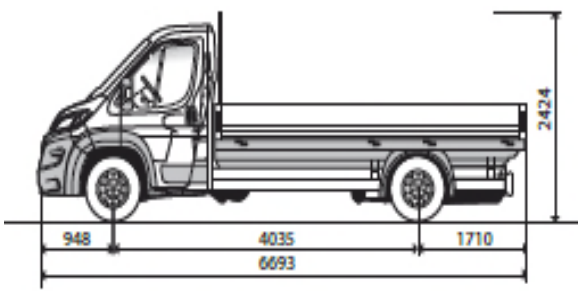
### L3 / DOPPELKABINE

Länge 2888 mm, Breite 2034 mm



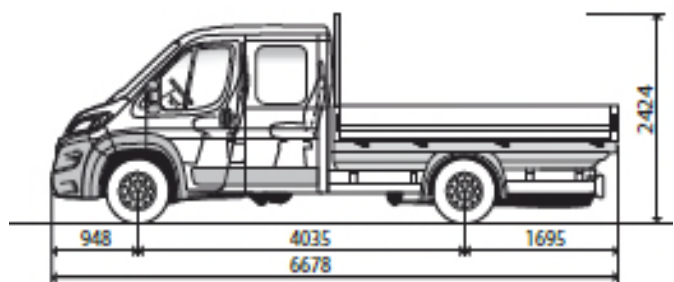
### L4 / EINZELKABINE

Pritscheninnenmaße: Länge 4198 mm, Breite 2034 mm



### L4 / DOPPELKABINE

Länge 3338 mm, Breite 2034 mm



# CITROËN JUMPER Kastenwagen

## VERSIONEN









Aufbau	Gewichts- klasse	Motor	Verbrauch kombiniert		Nutzlast max. in kg	Versionscode	Listenpreis in €	
			l/100 km	CO <sup>2</sup> g/km			exkl. USt.	inkl. USt.
L1H1	30	BlueHDi 120 S&S	8.6	225	942	2CU9 1D H NFK 04 A0 D0	27.180	32.616
	30	BlueHDi 140 S&S	8.6	227	927	2CU9 1D H NGK 04 A0 D0	28.280	33.936
	33	BlueHDi 120 S&S	8.7	229	1.242	2CU9 1E H NFK 04 A0 D0	29.180	35.016
	33	BlueHDi 140 S&S	8.8	230	1.227	2CU9 1E H NGK 04 A0 D0	30.280	36.336
L1H2	33	BlueHDi 140 S&S	9,2	242	1.197	2CU9 1J H NGK 04 A0 D0	31.080	37.296
L2H1	30	BlueHDi 120 S&S	8.6	226	903	2CU9 3D H NFK 04 A0 D0	27.980	33.576
	30	BlueHDi 140 S&S	8.7	228	887	2CU9 3D H NGK 04 A0 D0	29.080	34.896
	33	BlueHDi 120 S&S	8.8	230	1.202	2CU9 3E H NFK 04 A0 D0	29.980	35.976
	33	BlueHDi 140 S&S	8.8	231	1.187	2CU9 3E H NGK 04 A0 D0	31.080	37.296
	35	BlueHDi 140 S&S	8.9	234	1.387	2CU9 3F H NGK 04 A0 D0	32.210	38.652
	35	BlueHDi 165 S&S	8.8	232	1.382	2CU9 3F H NHK 04 A0 D0	33.310	39.972
L2H2	30	BlueHDi 120 S&S	9.1	240	877	2CU9 3I H NFK 04 A0 D0	28.780	34.536
	30	BlueHDi 140 S&S	9.1	240	862	2CU9 3I H NGK 04 A0 D0	29.880	35.856
	33	BlueHDi 140 S&S	9.2	243	1.162	2CU9 3J H NGK 04 A0 D0	31.880	38.256
	35	BlueHDi 140 S&S	9.4	246	1.362	2CU9 3K H NGK 04 A0 D0	33.010	39.612
	35	BlueHDi 165 S&S	9.2	243	1.357	2CU9 3K H NHK 04 A0 D0	34.110	40.932
	35+ (Verstärkt*)	BlueHDi 165 S&S	9.5	249	1.317	2CU9 3L H NHK 04 A0 D0	34.510	41.412
L3H2	33	BlueHDi 140 S&S	9.3	244	1.112	2CU9 5J H NGK 04 A0 D0	32.680	39.216
	35	BlueHDi 140 S&S	9.4	247	1.312	2CU9 5K H NGK 04 A0 D0	33.810	40.572
	35	BlueHDi 165 S&S	9.3	244	1.307	2CU9 5K H NHK 04 A0 D0	34.910	41.892
	35+ (Verstärkt*)	BlueHDi 140 S&S	9.6	253	1.272	2CU9 5L H NGK 04 A0 D0	34.210	41.052
	35+ (Verstärkt*)	BlueHDi 165 S&S	9.5	250	1.267	2CU9 5L H NHK 04 A0 D0	35.310	42.372
L3H3	33	BlueHDi 140 S&S	9.8	257	1.087	2CU9 6I H NGK 04 A0 D0	33.480	40.176
	35	BlueHDi 140 S&S	9.9	260	1.287	2CU9 5N H NGK 04 A0 D0	34.610	41.532
	35+ (Verstärkt*)	BlueHDi 165 S&S	10.0	262	1.242	2CU9 5O H NHK 04 A0 D0	36.110	43.332
L4H2	35+ (Verstärkt*)	BlueHDi 140 S&S	9.7	255	1.227	2CU9 7L H NGK 04 A0 D0	35.010	42.012
	35+ (Verstärkt*)	BlueHDi 165 S&S	9.6	252	1.222	2CU9 7L H NHK 04 A0 D0	36.110	43.332
L4H3	35+ (Verstärkt*)	BlueHDi 140 S&S	10.2	268	1.197	2CU9 7O H NGK 04 A0 D0	35.810	42.972
	35+ (Verstärkt*)	BlueHDi 165 S&S	10.0	264	1.192	2CU9 7O H NHK 04 A0 D0	36.910	44.292

\*Verstärktes Fahrwerk, größere Bremsen und Räder (16") und höhere Anhängelast

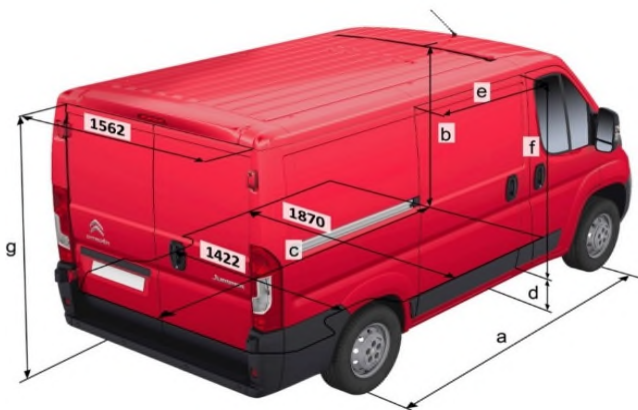
Bruttolistenpreis = Unverbindlicher, nicht kartellierter Richtpreis inkl. 20% USt. Die Berechnung der angeführten Bruttolistenpreise erfolgt immer anhand der Serienausstattung und -bereifung.

# CITROËN JUMPER Kastenwagen

## LADEVOLUMEN in m<sup>3</sup>

L1	L2	L3	L4	I
		 15 m <sup>3</sup>	 17 m <sup>3</sup>	H3
 9,5 m <sup>3</sup>	 11,5 m <sup>3</sup>	 13 m <sup>3</sup>	 15 m <sup>3</sup>	H2
 8 m <sup>3</sup>	 10 m <sup>3</sup>			H1


## ABMESSUNGEN in mm



	L1		L2		L3		L4	
	H1	H2	H1	H2	H2	H3	H2	H3
a	3000		3450		4035		4035	
b	1662	1932	1662	1932	1932	2172	1932	2172
c	2670		3120		3705		4070	
d	493/602							
e	1075		1250		1250		1250	
f	1485	1755	1485	1755	1755		1755	
g	1520	1790	1520	1790	1790	2030	1790	2030

a = Radstand  
 b = max. Laderaumhöhe  
 c = max. Laderaumlänge  
 d = Ladekantenhöhe

e = Breite seil. Schiebetür  
 f = Höhe seil. Schiebetür  
 g = Höhe Heckflügeltür



# CITROËN JUMPER Kastenwagen Doppelkabine (Umbau)

## VERSIONEN

### KASTENWAGEN DOPPELKABINE "Base"

3er Sitzbank in der 2. Reihe  
 ABS-Trennwand mit Fenster  
 Verkleidetes Sitzbankgestell  
 Bodenbelag (Gummi) vor der 2. Sitzreihe  
 Fahrgastraum der 2. Reihe unverkleidet



### KASTENWAGEN DOPPELKABINE "Standard"

**Base- Ausführung**  
 + Linke Seitenwand vollständig verkleidet  
 + Stoffbezogener Dachhimmel  
 + Himmel und Seitenwände des Fahrgastraums verkleidet

## Preise\* auf Basis Kastenwagen zusätzlich zum Versionspreis

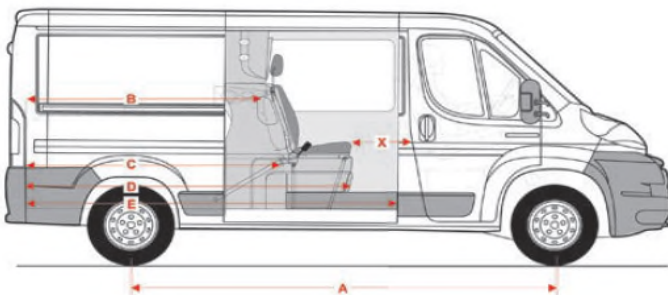
Umbau L1-L4	Aufpreis in € für Ausführung "Base"	
	exkl. MwSt	inkl. MwSt.
H1	3.429,00	4.114,80
H2	3.658,00	4.389,60

Umbau L1-L4	Aufpreis in € für Ausführung "Standard"	
	exkl. MwSt	inkl. MwSt.
H1	3.887,00	4.664,40
H2	4.117,00	4.940,40

\*) Achtung: Hierbei handelt es sich um Preise inkl. Material, Einbau und Einzelgenehmigung. Preis-Beispiel für Versionen mit 1 seitlichen Schiebetür und 3 Sitzplätzen in Reihe 2.

Aufpreis für 4 Sitze in der 2. Sitzreihe (statt serienmäßig 3 Sitze): € 172,- exkl. USt.

## Abmessungen



	L1	L2	L3	L4
<b>A</b>	3000	3450	4035	4035
<b>B</b>	1500	1950	2535	2900
<b>C</b>	1600	2050	2635	3000
<b>D*</b>	2040	2490	3075	3440
<b>E**</b>	2670	3120	3705	4070
<b>X</b>	420	420	420	420

\* Abmessungen der Sitzbank-Unterladefähigkeit:  
 1220x380 mm.

\*\* Vollständige Laderaumlänge begrenzt auf  
 1220x110 mm.



# CITROËN JUMPER Bus und Luxusbus

Vorsteuerabzugsberechtigt!

## VERSIONEN

Aufbau	Abgasnorm	Motor	Versionscode	Sitz- plätze Serie	CO2- Emissi- on g/km3	NoVA <sup>1</sup> %	Bonus €	Listenpreis in €	
								exkl. NoVA <sup>1</sup> und 20%	inkl. NoVA <sup>1</sup> und 20%

### BUS L1H1 (Kurzer Radstand: 3.000 mm, Flachdach)

30 L1H1	Euro 6d-Temp	BlueHDi 120 S&S	2CU9 1R H NFK 04 CA D0	6	227	22%	350	28.830,99	<b>40.590</b>
30 L1H1	Euro 6d-Temp	BlueHDi 140 S&S	2CU9 1R H NGK 04 CA D0	6	232	23%	350	29.538,46	<b>41.890</b>

### BUS L2H2 (Mittlerer Radstand: 3.450 mm, Hochdach)

33 L2H2	Euro 6d-Temp	BlueHDi 120 S&S	2CU9 3V H NFK 04 CA D0	6	242	25%	350	32.062,07	<b>46.140</b>
33 L2H2	Euro 6d-Temp	BlueHDi 140 S&S	2CU9 3V H NGK 04 CA D0	6	248	27%	350	32.510,20	<b>47.440</b>

### LUXUSBUS L1H1 (Kurzer Radstand: 3.000 mm, Flachdach)

30 L1H1	Euro 6d-Temp	BlueHDi 140 S&S	2CU9 1R N NGK 04 CA D0	9	247	26%	350	32.869,86	<b>47.640</b>
---------	--------------	-----------------	------------------------	---	-----	-----	-----	-----------	---------------

### LUXUSBUS L2H2 (Mittlerer Radstand: 3.450 mm, Hochdach)

33 L2H2	Euro 6d-Temp	BlueHDi 140 S&S	2CU9 3V N NGK 04 CA D0	9	260	29%	350	35.932,89	<b>53.190</b>
---------	--------------	-----------------	------------------------	---	-----	-----	-----	-----------	---------------

1) NoVA = Normverbrauchsabgabe in % unter Berücksichtigung des NoVA-Abschlags lt. – 6 NoVAG. Die NoVA ist abhängig vom WLTP-Wert der Co2-Emissionen in Gramm/km. Bemessungsgrundlage der NoVA ist der Netto-Kaufpreis (inkl. Sonderausstattung) exkl. USt. Die Berechnung der angeführten NoVA basiert auf dem Nettolistenpreis des Fahrzeugs in Serienausstattung und -bereifung. Bitte beachten Sie, dass Sonderausstattungen, die NoVA erhöhen können. Weitere Informationen zur NoVA finden Sie unter <https://www.citroen.at/nova.html>.

2) Bruttolistenpreis = Unverbindlicher, nicht kartellierter Richtpreis inkl. NoVA unter Berücksichtigung des NoVA-Abschlags lt. – 6 NoVAG und inkl. 20% USt. Die Berechnung der angeführten Bruttolistenpreise erfolgt immer anhand der Serienausstattung und -bereifung. Bitte beachten Sie, dass Sonderausstattungen die NoVA und somit den Bruttolistenpreis erhöhen können. Detaillierte Informationen zur NoVA erhalten Sie unter <https://www.citroen.at/nova.html>. Ihr Citroën Partner informiert Sie gerne.

3) Verbrauchswerte: Seit dem 1. September 2017 werden bestimmte Neuwagen nach dem weltweit harmonisierten Prüfverfahren für Personenwagen und leichte Nutzfahrzeuge (Worldwide harmonized Light vehicles Test Procedure, WLTP), einem neuen, realistischeren Prüfverfahren zur Messung des Kraftstoffverbrauchs und der Co2-Emissionen, typgenehmigt. Seit dem 1. September 2018 ersetzt WLTP das bisherige NEFZ (Neuer Europäischer Fahrzyklus) Prüfverfahren. Die hier angegebenen Verbrauchs- und Co2-Emissionswerte wurden nach dem gemäß VO (EG) Nr. 715/2007 und VO (EU) Nr. 2017/1151 ermittelt. Diese Werte werden zu Ihrer Information zusätzlich zu den davor genannten offiziellen Verbrauchs- und Co2-Emissionswerten (nach NEFZ) angegeben und sind nicht mit diesen zu verwechseln. Alle NEFZ-Werte finden Sie in der Übersicht der technischen Daten. Wegen der realistischeren Prüfbedingungen sind die nach dem WLTP gemessenen Kraftstoffverbrauchs- und CO2-Emissionswerte in vielen Fällen höher als die nach dem NEFZ gemessenen. Die angegebenen Werte beziehen sich auf ein Fahrzeug in Serienausstattung und sind ausschließlich als Richtwerte zu verstehen. Bitte beachten Sie, dass sich die angegebenen Werte aufgrund unterschiedlicher Spezifikationen oder Sonderausstattungen unterscheiden bzw. erhöhen können. Kraftstoffverbrauch und Co2-Emissionen hängen in der Praxis zudem vom Fahrverhalten und anderen nicht-technischen Faktoren wie z.B. Straßen-, Verkehrs- und Witterungsverhältnissen ab, sodass sich abweichende Werte ergeben können.

## SERIENAUSSTATTUNGEN

### BUS

- Ablagefach über der Windschutzscheibe
- Flügeltüren hinten verglast und beheizbar
- Schiebetür rechts, verglast
- Getönte Scheiben
- Schiebefenster in Reihe 2
- Sitzpolsterung Stoff
- 3er Sitzbank herausnehmbar in der 2. Reihe
- Airbag für Fahrer und Beifahrer

### LUXUSBUS (zusätzlich/abweichend zu BUS)

- 3 Einzelsitze in der 2. +3. Reihe (erhöhte Sitzbank/nicht herausnehmbar) mit Armlehnen
- Sichtpaket: Regensensor und Lichtsensor
- Komfortbetonte Fahrwerksabstimmung
- Kofferraumabdeckung
- Ablagefächer seitlich im Dachhimmel (nur L2H2)
- Klimaautomatik mit gekühltem Handschuhfach, vorne und Zusatzklimaanlage hinten
- Luftdüsen in Silberoptik
- Radio mit Bluetooth Freisprecheinrichtung, Touchscreen und USB-Anschluss
- Tempomat mit Geschwindigkeitsbegrenzer
- Einparkhilfe hinten



Abbildung enthält Sonderausstattungen




# CITROËN JUMPER Bus & Luxusbus

## ABMESSUNGEN

Außenabmessungen (mm)	Bus	
	L1H1	L2H2
Außenlänge	4963	5413
Radstand	3000	3450
Außenbreite (ohne Außenspiegel)	2050	2050
Außenhöhe	2254	2524

Außenabmessungen (mm)	Luxusbus	
	L1H1	L2H2
Außenlänge	4963	5413
Radstand	3000	3450
Außenbreite (ohne Außenspiegel)	2050	2050
Außenhöhe	2254	2524



Innenabmessungen des Laderraums (mm)	Bus	
	L1H1	L2H2
A = Innenhöhe maximal	1515	1788
B = Innenbreite maximal	1860	1860
C = Max. Innenlänge		
bei 5/6-Sitzer	1716	2159
bei 8/9-Sitzer	816	1259
ohne Sitze in Reihe 2 und 3	2670	3120
D = Innenbreite zwischen den Radkästen	1254	1254
E = Ladekantenhöhe (ohne Beladung)	500	500

Innenabmessungen des Laderraums (mm)	Luxusbus	
	L1H1	L2H2
A = Innenhöhe maximal	1515	1788
B = Innenbreite maximal	1860	1860
C = Max. Innenlänge		
bei 5/6-Sitzer	--	--
bei 8/9-Sitzer	816	1259
ohne Sitze in Reihe 2 und 3	--	--
D = Innenbreite zwischen den Radkästen	1254	1254
E = Ladekantenhöhe (ohne Beladung)	500	520



Kofferraumvolumen in m <sup>3</sup>	Bus	
	L1H1	L2H2
Volumen gemessen bis Innendachhöhe bei 5/6-Sitzer	4,5	7
Volumen gemessen bis Innendachhöhe bei 8/9-Sitzer	2	4

Kofferraumvolumen in m <sup>3</sup>	Luxusbus	
	L1H1	L2H2
Volumen gemessen bis Innendachhöhe bei 8/9-Sitzer	1,7	3,4
Volumen unter Kofferraumabdeckung bei 8/9-Sitzer	1	1,8

# CITROËN JUMPER

## SERIEN- UND SONDERAUSSTATTUNGEN

Options-Code	Serien- und Sonderausstattungen	Bedingungen	Kastenwagen	Pritsche	Fahrgestell / Kipper	Bus	Luxusbus	Preis in € exkl. MwSt.
<b>KOMFORT</b>	10 Belüftungsdüsen		●	●	●	●	●	-
	12-Volt-Steckdose im Laderaum		●	-	-	-	-	
	Ablagefach über der Windschutzscheibe		●	●	●	●	●	
	Ablagefach auf dem Armaturenbrett	Entfall bei Beifahrerairbag	●	●	●	●	●	
	Außenspiegel links und rechts mit zweigeteiltem Spiegelglas und integrierten Blinkern		●	●	●	●	●	
	Außenspiegel, elektrisch verstell- und beheizbar		●	●	●	●	●	
	Getränkehalter in der Mittelkonsole		●	●	●	●	●	
	Haltegriff Beifahrerseite		●	●	●	●	●	
	Komfortbetonte Fahrwerksabstimmung		-	-	-	-	●	
	Laderaumbeleuchtung		●	-	-	-	-	
	Lenkrad mit Reichweitenverstellung		●	●	●	●	●	
	Lederlenkrad		-	-	-	-	●	
	Luftdüsen in Silber-Optik		-	-	-	-	●	
	Servolenkung		●	●	●	●	●	
	Zentralverriegelung mit Fernbedienung, Innenschalter und Schließautomatik bei Fahrt		●	●	●	●	●	
	Zusatzheizung hinten (serienmässig bei BUS nur in Verbindung mit der Klimaanlage)		-	-	-	●	●	
	HU02 Außenspiegel elektrisch anklappbar		○	○	○/-	○	○	100
	RX01 Außenspiegel, verbreitert (+15 mm) (serienmässig bei Kipper)	Inkompatibel mit HU02	-	-	○/●	-	-	50
	RX05 Außenspiegel, verbreitert (+30 mm)	Inkompatibel mit HU02	-	-	○/-	-	-	70
	UB01 Einparkhilfe hinten, akustische Sensoren		○	-	-	○	●	300
RE01 Klimaanlage (mit gekühltem Handschuhfach) vorne		○	○	○	-	-	1.340	
RE01 Klimaanlage (mit gekühltem Handschuhfach) vorne und Zusatzklimaanlage hinten		-	-	-	○	-	1.690	
RE07 Klimaautomatik (mit gekühltem Handschuhfach) vorne		○	○	○	-	-	1.500	
RE07 Klimaautomatik (mit gekühltem Handschuhfach) vorne und Zusatzklimaanlage hinten		-	-	-	○	●	1.860	
XY01 Standheizung, programmierbar (Webasto)		○	○	○	○	○	950	

<b>TÜREN &amp; VERGLASUNG</b>	Elektrische Fensterheber vorne (mit Schnellsenktaaste)		●	●	●	●	●	-
	Fenster seitlich links (bei Version Doppelkabine)		●	-	-	-	-	-
	Flügeltüren hinten verglast und beheizbar		-	-	-	●	●	-
	Flügeltüren hinten verblecht		●	-	-	-	-	-
	Getönte Scheiben		●	●	●	●	●	-
	Schiebefenster in der 2. Reihe		-	-	-	●	●	-
	Schiebetür rechts, verblecht		●	-	-	-	-	-
	Schiebetür rechts, verglast (bei KW nur bei Version Doppelkabine)		●	-	-	●	●	-
	VC02 Flügeltüren hinten mit beheizbaren Scheiben, Trennwand verblecht (empfohlen bei Option "Trennwand mit vergittertem Fenster")		○	-	-	●	●	200
	LL02 Hecktüren mit Öffnungswinkel 270°		○	-	-	-	-	350
	PC 12 Schiebetür seitlich links, verblecht	nicht für Versionen H3	○	-	-	-	-	400
	PC 13 Schiebetür seitlich links und rechts verglast	nicht für Versionen H3	○	-	-	-	-	450
	PC 13 Schiebetür seitlich links und rechts verglast, mit Schiebefenster		-	-	-	○	-	450

# CITROËN JUMPER

## SERIEN- UND SONDERAUSSTATTUNGEN

Options-Code	Serien- und Sonderausstattungen	Bedingungen	Kastenwagen	Pritsche	Fahrgestell / Kipper	Bus	Luxusbuss	Preis in € exkl. MwSt.	
SICHERHEIT	ABS, Antiblockiersystem mit Notbremsassistent und ESP, Elektronisches Stabilitätsprogramm, beladungsabhängig (inkl. ASR und Anfahrassistent)		●	●	●	●	●		
	Airbag, für Fahrer		●	●	●	●	●		
	Elektronische Wegfahrsperre		●	●	●	●	●		
	Ersatzrad, vollwertig		●	●	●	●	●		
	3-Punkt-Sicherheitsgurte vorne mit pyrotechnischen Gurtstraffern, 2 höhenverstellbare Sicherheitsgurte, Kopfstützen auf allen Plätzen		●	●	●	●	●		
	NN01	Airbag für Beifahrer (deaktivbar)	Entfall des Ablagefachs	○	○	○	●	●	275
	UF04	<b>Grip Control inkl. Hill Descent Control</b> (Bergabfahrlilfe) und Allwetterreifen 15" M&S mit Schneeflockensymbol (16" ohne M&S bei 3500+)		○	○	○	○	○	450
	NB08	Licht- und Regensensor	Serie bei E701	○	○	○	○	●	200
	PRO1	Nebelscheinwerfer, in die Stoßfänger integriert		○	○	○	○	●	165
	FE10 / FE12	Scheinwerfer mit LED-Tagfahrlicht		○	○	○	○	○	250
	D403	<b>Spurassistent</b> inkl. Notbremsassistent		○	○	○	---	---	660
	E702	<b>Spurassistent</b> inkl. Notbremsassistent, Verkehrsschilderkennung, Automatisches Fernlicht, Licht- und Regensensor	Inkludiert NB08	---	---	---	○	---	960
							---	○	780
RG03	Tempomat mit Geschwindigkeitsbegrenzer		○	○	○	○	●	250	
AO01	Toter-Winkel-Assistent		○	---	---	○	○	350	
SCHUTZ	Seitenschutzleisten, rundum		●	-	-	-	-	-	
	Verzurrösen im Laderaumboden (8-10 Stück, je nach Fahrzeuglänge)		●	-	-	-	-	-	
	Trennwand zum Laderaum, verblecht		●	-	-	-	-	-	
	Trennwand zum Laderaum, mit Fenster (bei Version Doppelkabine)		●	-	-	-	-	-	
	PX09	Trennwand zum Laderaum, mit Schiebefenster (empfohlen bei Option "Flügeltüren hinten mit beheizb. Scheiben")		○	-	-	-	-	70
AU	Radiovorbereitung (Verkabelung und Antenne)		●	●	●	●	●	-	
	RC57	Radio mit Bluetooth Freisprecheinrichtung und USB-Anschluss		○	○	○	○	---	350
	RC58	Radio mit Bluetooth Freisprecheinrichtung, Touchscreen und USB-Anschluss	Serie bei JY02, J2TM, UB09, J2TN	---	---	---	○	●	600
	JY02	Navigationssystem	Inkludiert RC58 / Serie	○	○	○	○	---	950
		inkl. Radio mit Bluetooth Freisprecheinrichtung, Touchscreen und	bei J2TM, J2TN	---	---	---	---	○	490
	UB09	Rückfahrkamera + Einparkhilfe akustisch	Inkludiert RC58	○	-	-	○	---	1.100
		inkl. Radio mit Bluetooth Freisprecheinrichtung, Touchscreen und USB-Anschluss		-	-	-	-	○	500
J2TN	Pack Navigationssystem + Rückfahrkamera Einparkhilfe akustisch	Inkludiert JY02, UB09	○	-	-	○	---	1.500	
	inkl. Radio mit Bluetooth Freisprecheinrichtung, Touchscreen und		-	-	-	-	○	990	

# CITROËN JUMPER

## SERIEN- UND SONDERAUSSTATTUNGEN

Options-Code	Serien- und Sonderausstattungen	Bedingungen	Kastenwagen	Pritsche	Fahrgestell / Kipper	Bus	Luxusbus	Preis in € exkl. MwSt.	
SITZE	2er Sitzbank, beifahrerseitig		●	●	●	●	●	-	
	3er Sitzbank in der 2.Reihe bei Umbau auf Kastenwagen Doppelkabine		●	-	-	-	-	-	
	3er Sitzbank in der 2.Reihe umklapp- und herausnehmbar		-	-	-	●	-	-	
	3 Einzelsitze mit Armlehne in der 2. und 3.Reihe (erhöhtes Sitzgestell, nicht umklapp- und nicht herausnehmbar)		-	-	-	-	●	-	
	4er Sitzbank in der 2. Reihe (bei Pritsche/Fahrgestell Doppelkabine)		-	●	●	-	-	-	
	Fahrersitz in Höhe und Neigung verstellbar		●	●	●	●	●	-	
	Fahrersitz mit Armlehne und Lendenwirbelstütze		-	●	●	●	●	-	
	Mittlere Lehne vorklappbar (Tischfunktion, Becher-/Zettelhalter)		-	●	●	●	●	-	
	Staufach, unter dem Fahrersitz		-	●	●	●	●	-	
	Verstellbare Kopfstützen auf allen Sitzplätzen		●	●	●	●	●	-	
	AN03	3er Sitzbank in der 3. Reihe umklapp- und herausnehmbar		-	-	-	○	-	640
	WM08	Einzelsitz für Beifahrer höhenverstellbar, mit Armlehne und Lendenwirbelstütze		-	○	○	---	---	70
	WM08	Einzelsitz für Beifahrer höhenverstellbar, mit Armlehne und Lendenwirbelstütze + Fahrersitz mit Armlehne und Lendenwirbelstütze		○	-	-	-	-	220
	RH16	Schwebesitz für Fahrer (inkl. Lendenwirbelstütze und Armlehne für Fahrersitz)	Inkompatibel mit NA03	○	○	○	○	○	350
NA03	Sitzheizung für Fahrer (inkl. Lendenwirbelstütze und Armlehne für Fahrersitz)		○	○	○	○	○	150	

FARBEN	Options-Code	Serien- und Sonderausstattungen	Kastenwagen	Pritsche	Fahrgestell / Kipper	Bus	Luxusbus	Preis in € exkl. MwSt.
FARBEN	OMM0	Metallic-Lackierung	○	○	○	○	○	650
	OME0	Flottenlackierung*	○	○	○	○	○	800
	OME0	Sonderlackierung*	○	○	○	○	○	990

\*Flottenlackierung und Sonderlackierung : Liste verfügbar bei ihrem Citroën-Partner

Achtung: längere Lieferzeit, diverse Kunststoffteile nicht in Wagenfarbe









OPTIONEN FÜR SONDERBESTELLUNG	Options-Code	Serien- und Sonderausstattungen	Bedingungen	Kastenwagen	Pritsche	Fahrgestell / Kipper	Bus	Luxusbus	Preis in € exkl. MwSt.
OPTIONEN FÜR SONDERBESTELLUNG	Anschlußstecker für Umbauten, 15polig			-	●	●	-	-	-
	Verstärkte Lichtmaschine (200 A)			-	-	-	●	●	-
	UA04	Luffederung hinten, mit pneumatischem Niveausgleich und Absenkung der Ladekante (nicht in Verbindung mit Anhängerkupplungen möglich)	Inkompatibel mit K601/SE08	○	○	○	○	○	1.450
	SE08	Verstärkte Blattfedern hinten (serienmässig bei Höchstzul. GGW 3500 und 3500+)	Inkompatibel mit UA04	○	○	○	-	-	130
	BF02	Batterie mit größerer Kapazität		○	○	○	○	○	40
	FX01	Motorunterschütz	Serie bei Umbau Dangel	○	○	○	○	○	80
	AQ03	Anhängerkupplung mit fixem Kugelkopf		○	○	○ / --	○	○	500
	AQ05	Anhängerkupplung mit abnehmbarem Kugelkopf (ohne Werkzeug)		○	---	---	○	○	600

○	optional
●	serienmässig
-	nicht verfügbar

Hinweis: Es können maximal 15 Optionen in unserem Bestellsystem erfaßt werden!

# CITROËN JUMPER

## FARBEN & POLSTERUNGEN

		KASTENWAGEN, PRITSCHEN, FAHRGESTELL, KIPPER, BUS			LUXUSBUS
STANDARD		Banquise-Weiß	POWP	Stoff Darko Schwarz/Rot (35FX)	Stoff Achille Schwarz (RYFH)
		Tizian-Rot	P01X		
		Imperial-Blau	P04P		
		Line-Blau	P05V		
	n.d.	Onyx-Schwarz (4 Monate Lieferzeit) Flottenlackierung gegen Aufpreis	P0XY		
METALLIC		Lago-Azurro-Blau	M04F	Stoff Darko Schwarz/Rot (35FX)	Stoff Achille Schwarz (RYFH)
		Artense-Grau	M0F4		
		Graphito-Grau	M0E9		
		Golden-Beige	M0H8		
	n.d.	Stahl-Grau	M0ZW		

Flotten- und Sonderlackierungen: Liste bei Ihrem Citroën-Partner verfügbar. Achtung: längere Lieferzeiten!

# CITROËN JUMPER

## TECHNISCHE DATEN

MOTOR	BlueHDi 120 S&S	BlueHDi 140 S&S	BlueHDi 165 S&S
Abgasnorm	Euro 6d-Temp	Euro 6d-Temp	Euro 6d-Temp
Hubraum (cm <sup>3</sup> )	2179	2179	2179
Leistung kW (PS) bei U/min	88 (120) / 3500	103 (140) / 3750	121 (165) / 3750
Maximales Drehmoment Nm bei U/min	310 / 1500	340 / 1750	370 / 1750
Stop&Start System	●	●	●
<b>KRAFTÜBERTRAGUNG</b>			
Antrieb	Vorderrad		
Schaltgetriebe	6-Gang Schaltgetriebe		
<b>LENKUNG</b>			
Type	Servolenkung		
Wendekreis zwischen Gehsteigen (m)	11,26 (L1); 12,64 (L2)		
<b>BREMSEN</b>			
Vorne	Scheiben (innenbelüftet)		
Hinten	Scheiben		
<b>RÄDER</b>			
Reifendimension für Versionen 3000-3500	215/70 R15C		
Reifendimension für Versionen 3500+	215/75 R16C		

# CITROËN JUMPER

## VERBRAUCH

MOTOR	BlueHDi 120 S&S		BlueHDi 140 S&S		BlueHDi 165 S&S	
<b>VERBRAUCH Bus<sup>1</sup></b>	<b>L1</b>	<b>L2</b>	<b>L1</b>	<b>L2</b>	<b>L1</b>	<b>L2</b>
Kombiniert <sup>1</sup> (l/100km) NEFZ	6,1	6,1	6,6	6,6	--	--
CO2-Emission <sup>1</sup> kombiniert (g/km) NEFZ	160	161	173	175	--	--
Kombiniert <sup>1</sup> (l/100km) WLTP	8,6	9,2	8,9	9,4	--	--
CO2-Emission <sup>1</sup> kombiniert (g/km) WLTP	227	242	232	248	--	--
<b>VERBRAUCH Luxusbus<sup>1</sup></b>	<b>L1</b>	<b>L2</b>	<b>L1</b>	<b>L2</b>	<b>L1</b>	<b>L2</b>
Kombiniert <sup>1</sup> (l/100km) NEFZ	--	--	6,5	6,6	--	--
CO2-Emission <sup>1</sup> kombiniert (g/km) NEFZ	--	--	172	173	--	--
Kombiniert <sup>1</sup> (l/100km) WLTP	--	--	9,4	9,9	--	--
CO2-Emission <sup>1</sup> kombiniert (g/km) WLTP	--	--	247	260	--	--
<b>VERBRAUCH Kastenwagen<sup>1</sup></b>	<b>L1 - L2</b>		<b>L1 - L4</b>		<b>L2 - L4</b>	
Kombiniert <sup>1</sup> (l/100km) NEFZ	5,9 - 6,2		5,8 - 6,7		5,9 - 6,6	
CO2-Emission <sup>1</sup> kombiniert (g/km) NEFZ	154 - 163		153 - 175		154 - 174	
Kombiniert <sup>1</sup> (l/100km) WLTP	8,6 - 9,1		8,6 - 10,2		8,8 - 10,0	
CO2-Emission <sup>1</sup> kombiniert (g/km) WLTP	225 - 240		227 - 268		232 - 264	
<b>VERBRAUCH Fahrgestell<sup>1</sup></b>			<b>L2 - L4</b>		<b>L4</b>	
Kombiniert <sup>1</sup> (l/100km) NEFZ	--	--	7,1			
CO2-Emission <sup>1</sup> kombiniert (g/km) NEFZ	--	--	186			
Kombiniert <sup>1</sup> (l/100km) WLTP	--	--	10,0 - 11,2		10,3 - 10,9	
CO2-Emission <sup>1</sup> kombiniert (g/km) WLTP	--	--	262 - 293		270 - 285	
<b>VERBRAUCH Pritsche<sup>1</sup></b>	<b>L2</b>		<b>L1 - L4</b>		<b>L3 - L4</b>	
Kombiniert <sup>1</sup> (l/100km) NEFZ			7,1			
CO2-Emission <sup>1</sup> kombiniert (g/km) NEFZ			186			
Kombiniert <sup>1</sup> (l/100km) WLTP	n.d.		10,2 - 11,2		10,7 - 11,2	
CO2-Emission <sup>1</sup> kombiniert (g/km) WLTP	n.d.		266 - 293		281 - 293	
Kraftstoff			Diesel			
Tankinhalt ca. (l)			90			
<b>FAHRLEISTUNGEN</b>						
Höchstgeschwindigkeit (km/h)	155		160		160	
Beschleunigung 0-100 km/h (Sec.)			n.d.			

1) Verbrauchswerte:

Seit dem 1. September 2017 werden bestimmte Neuwagen nach dem weltweit harmonisierten Prüfverfahren für Personenwagen und leichte Nutzfahrzeuge (Worldwide harmonized Light vehicles Test Procedure, WLTP), einem neuen, realistischeren Prüfverfahren zur Messung des Kraftstoffverbrauchs und der Co2-Emissionen, typgenehmigt. Seit dem 1. September 2018 ersetzt WLTP das bisherige NEFZ (Neuer Europäischer Fahrzyklus) Prüfverfahren. Die hier angegebenen Verbrauchs- und Co2-Emissionswerte wurden nach dem gemäß VO (EG) Nr. 715/2007 und VO (EU) Nr. 2017/1151 ermittelt. Diese Werte werden zu Ihrer Information zusätzlich zu den davor genannten offiziellen Verbrauchs- und Co2-Emissionswerten (nach NEFZ) angegeben und sind nicht mit diesen zu verwechseln. Alle NEFZ-Werte finden Sie in der Übersicht der technischen Daten. Wegen der realistischeren Prüfbedingungen sind die nach dem WLTP gemessenen Kraftstoffverbrauchs- und CO2-Emissionswerte in vielen Fällen höher als die nach dem NEFZ gemessenen. Die angegebenen Werte beziehen sich auf ein Fahrzeug in Serienausstattung und sind ausschließlich als Richtwerte zu verstehen. Bitte beachten Sie, dass sich die angegebenen Werte aufgrund unterschiedlicher Spezifikationen oder Sonderausstattungen unterscheiden bzw. erhöhen können. Kraftstoffverbrauch und Co2-Emissionen hängen in der Praxis zudem vom Fahrverhalten und anderen nicht-technischen Faktoren wie z.B. Straßen-, Verkehrs- und Witterungsverhältnissen ab, sodass sich abweichende Werte ergeben können.



# CITROËN JUMPER

## GEWICHTE

Aufbau	Höchstzul. Gesamtgewicht (kg)	Motor	Masse des Fahrzeugs minimal* (kg)	Nutzlast maximal* (kg)	Max. höchstzulässige Achslast (kg)		Technisch zulässige Gesamtmasse der Fahrzeugkombination im beladenen Zustand (kg)				
					vorne	hinten					
Kastenwagen	30 L1H1	3000	BlueHDi 120	2058	942	1680	1650	5500			
		3000	BlueHDi 140	2073	927						
	30 L2H1	3000	BlueHDi 120	2097	903	1800	1900	5800			
		3000	BlueHDi 140	2113	887						
	30 L2H2	3000	BlueHDi 120	2123	877						
		3000	BlueHDi 140	2138	862						
	33 L1H1	3300	BlueHDi 120	2058	1242						
		3300	BlueHDi 140	2073	1227						
	33 L1H2	3300	BlueHDi 140	2103	1197						
		3300	BlueHDi 120	2098	1202						
	33 L2H1	3300	BlueHDi 140	2113	1187						
		3300	BlueHDi 140	2138	1162						
	33 L2H2	3300	BlueHDi 140	2188	1112						
		3300	BlueHDi 140	2213	1087						
	35 L2H1	3500	BlueHDi 140	2113	1387				1870	2000	6000
		3500	BlueHDi 165	2118	1382						
	35 L2H2	3500	BlueHDi 140	2138	1362						
		3500	BlueHDi 165	2143	1357						
	35 L3H2	3500	BlueHDi 140	2188	1312						
		3500	BlueHDi 165	2193	1307						
	35 L3H3	3500	BlueHDi 140	2213	1287						
		3500	BlueHDi 165	2183	1317						
	35+ L2H2	3500	BlueHDi 140	2228	1272				2100	2400	6500
		3500	BlueHDi 165	2233	1267						
35+ L3H2	3500	BlueHDi 165	2258	1242							
	3500	BlueHDi 140	2273	1227							
35+ L4H2	3500	BlueHDi 165	2278	1222							
	3500	BlueHDi 140	2303	1197							
35+ L4H3	3500	BlueHDi 165	2308	1192							

Die Masse des Fahrzeugs der Doppelkabine-Versionen ist um ca. 110 kg höher als die entsprechende Kastenwagen-Version. Die Nutzlast reduziert sich dadurch um ca. 110 kg.

Bus	30 L1H1	3000	BlueHDi 120	2216	784	1630	1650	5500
		3000	BlueHDi 140	2231	769	1630	1650	5500
33 L2H2	3280	BlueHDi 120	2326	954	1750	1900	5780	
	3280	BlueHDi 140	2341	939	1750	1900	5780	

Luxusbus	30 L1H1	3150	BlueHDi 140	2456	694	1750	1650	5650
	33 L2H2	3300	BlueHDi 140	2541	759	1850	1900	5800

Anhängelasten NFZ	3000 (3,0t)	3300 (3,3t)	3500 (3,5t)	3500 (3,5t+) verstärkte HA
Höchstzul. Anhängelast gebremst / ungebremst	2500 / 750			3000 / 750
Maximale Stützlast Anhänger	100			120
Max. Dachl. H1 / H2 (incl. Gew. Dachgal. ~50 kg)	150			
Höchstzul. Achslast vorne / hinten	1680 / 1650	1800 / 1900	1870 / 2000	2100 / 2400
Anhängelasten PKW	3000 (3,0t)	3300 (3,3t)		
Höchstzul. Anhängelast gebremst / ungebremst	2500   / 750			
Maximale Stützlast Anhänger	100			
Max. Dachl. H1 / H2 (incl. Gew. Dachgal. ~50 kg)	150			
Höchstzul. Achslast vorne / hinten	1630 / 1650 bei Bus 1750 / 1650 bei Luxusbus	1750 / 1900 bei Bus 1850 / 1900 bei Luxusbus		

\*) Die Masse des Fahrzeugs beinhaltet das Leergewicht des Fahrzeugs inkl. Serienausstattung, das Gewicht des Fahrers (Annahme 75kg), sowie das Gewicht eines zu 90% gefüllten Kraftstofftanks. Durch Mehrausstattungen erhöht sich das Leergewicht, wodurch die max. Nutzlast verringert wird.

Alle Angaben (kg) dieser Seite sind Richtwerte und können aufgrund der Vielfalt der Varianten und Optionen teilweise schwanken, insbesondere bei Einzelgenehmigungen. Optionen verändern Eigengewichte und Nutzlasten.

# CITROËN JUMPER

## GEWICHTE

	Aufbau	Höchstzul. Gesamtgewicht (kg)	Motor	Masse des Fahrzeugs minimal* (kg)	Nutzlast maximal* (kg)	Max. höchstzulässige Achslast (kg)		Technisch zulässige Gesamtmasse der Fahrzeugkombination im beladenen Zustand (kg)
						vorne	hinten	
Fahrgestell Einzelkabine	33 L3	3300	BlueHDi 140	1877	1423	1750	1900	5800
	35+ L2	3500	BlueHDi 140	1897	1603	2100	2400	6500
	35+ L3	3500	BlueHDi 140	1917	1583			6500
	35+ L4	3500	BlueHDi 140	1917	1583			6500
		3500	BlueHDi 165	1922	1578			6500
Fahrgestell Doppelkabine	35 L3	3500	BlueHDi 140	2089	1411	1850	2000	6000
	35+ L3	3500	BlueHDi 140	2132	1368	2100	2400	6500
	35+ L4	3500	BlueHDi 165	2134	1366	2100	2400	6500

\*) Die Masse des unvollständigen Fahrzeugs beinhaltet das Leergewicht des Fahrzeugs inkl. Serienausstattung, das Gewicht des Fahrers (Annahme 75kg), sowie das Gewicht eines zu 90% gefüllten Kraftstofftanks. Durch Mehrausstattungen erhöht sich das Leergewicht, wodurch die max. Nutzlast verringert wird.

	Aufbau	Höchstzul. Gesamtgewicht (kg)	Motor	Masse des Fahrzeugs minimal* (kg)	Nutzlast maximal* (kg)	Max. höchstzulässige Achslast (kg)		Technisch zulässige Gesamtmasse der Fahrzeugkombination im beladenen Zustand (kg)
						vorne	hinten	
Kipper	35 L2 (verstärkte Blattfedern)	3500	BlueHDi 140	n.d.	n.d.	1850	2000	6000
Pritsche Einzelkabine	33 L1	3200	BlueHDi 140	2032	1168	1800	1900	5700
	33 L2	3300	BlueHDi 140	2077	1223			5800
	33 L3	3300	BlueHDi 140	2132	1168			5800
	35 L3	3500	BlueHDi 140	2132	1368	1870	2000	6000
	35+ L4	3500	BlueHDi 140	2207	1293	2100	2400	6500
		3500	BlueHDi 165	2212	1288			6500
Pritsche Doppelkabine	33 L2	3250	BlueHDi 120	n.d.	n.d.	1850	1900	5250
		3250	BlueHDi 140	2214	1036			5750
	33 L3	3300	BlueHDi 140	2274	1026	1850	2000	5800
		3500	BlueHDi 140	2274	1226			6000
	35+ L3	3500	BlueHDi 140	2314	1186	2100	2400	6500
		3500	BlueHDi 165	2319	1181			6500
	35+ L4	3500	BlueHDi 140	2357	1143	2100	2400	6500
		3500	BlueHDi 165	2362	1138			6500

Anhängelasten NFZ	3000 (3,0t)	3300 (3,3t)	3500 (3,5t)	3500 (3,5t+) verstärkte HA
Höchstzul. Anhängelast gebremst / ungebremst	2500 (2000 bei Blue HDi 120) / 750			3000 / 750
Maximale Stützlast Anhänger	100			120
Max. Dachl. H1 / H2 (incl. Gew. Dachgal. ~50 kg)	150			
Höchstzul. Achslast vorne / hinten	1630 / 1650	1750 / 1900	1850 / 2000	2100 / 2400

\*) Die Masse des Fahrzeugs beinhaltet das Leergewicht des Fahrzeugs inkl. Serienausstattung, das Gewicht des Fahrers (Annahme 75kg), sowie das Gewicht eines zu 90% gefüllten Kraftstofftanks. Durch Mehrausstattungen erhöht sich das Leergewicht, wodurch die max. Nutzlast verringert wird. Alle Angaben (kg) dieser Seite sind Richtwerte und können aufgrund der Vielfalt der Varianten und Optionen teilweise schwanken, insbesondere bei Einzelgenehmigungen. Optionen verändern Eigengewichte und Nutzlasten.

# CITROËN JUMPER




## INNENVERKLEIDUNGEN

Auf Basis KASTENWAGEN / KASTENWAGEN DOPPELKABINE L1 – L4:

Jeder Jumper Kastenwagen / Kastenwagen Doppelkabine wird mit für **Sie kostenloser Sortimo Innenverkleidung** im Gesamtwert von bis zu € 1.600,- (Nettolistenpreis)

### SoboGrip – der rutschhemmende Fahrzeugboden

Der 9mm starke und unverwüstliche Montage- und Ladungssicherungsboden ist für den rauen Alltag gemacht und passgenau auf Ihr Fahrzeug abgestimmt. Die genoppte Beschichtung ist richtungsneutral und kratzbeständig.



Alle Vorteile auf einen Blick:

- 9mm starker und wasserfest verleimter Boden aus nordischer Birke
- Extrem Kratz- und schlagfest sowie feuchtigkeitsresistent
- Leicht zu reinigen
- Passgenau auf Ihr Fahrzeug abgestimmt
- Schutz der Eingangskanten durch hochwertige Aluleisten
- Kein Durchbohren der Fahrzeugkarosserie nötig

### SowaFlex – Die Seitenwand- und Flügeltürverkleidung

Die enorm stoß- und kratz feste Wandverkleidung SowaFlex schützt den Laderaum Ihres Fahrzeugs und wiegt aufgrund Ihres Leichtbau-Wabenmaterials dabei 60% weniger als vergleichbare Holzverkleidungen. Die Verkleidung kann einfach und problemlos an den originalen Anbindungspunkten im Fahrzeug verbaut werden.



Alle Vorteile auf einen Blick:

- 60% leichter als Holz
- Beständig gegen Feuchtigkeit und Chemikalien
- Leicht zu reinigen
- Passgenau auf Ihr Fahrzeug abgestimmt

Schützt das Fahrzeug vor Beschädigungen

### Sortimo Verzurrstahnschienen – Die Basis für einfache Ladungssicherung



Mit dem Sortimo Verzurrstahnschienen für Ihr Fahrzeug schaffen Sie die Basis für professionelle und gesetzeskonforme Ladungssicherung. Dieses besteht aus:

- 2 Verzurrgurte ProSafe (Länge 3,5m) inkl. Befestigung
- 1 Verzurrgurttasche zur Aufbewahrung
- 2 Spannstangen Aluminium (2m) inklusive Adapter
- Zusatzoption Radkastenverkleidung

Damit sind Sie selbst bei scharfen Kurven oder starken Bremsungen auf der sicheren Seite sind!

IHR CITROËN-PARTNER  
BERÄT SIE GERNE  
ÜBER DAS  
AKTUELLE CITROËN-DIENSTLEISTUNGSPAKET.

Dieser Prospekt dient ausschließlich als unverbindliche Information. Aufgrund international unterschiedlicher Zulassungsbestimmungen können einzelne CITROËN-Modelle in Ausführung und Ausstattung von den hier vorgestellten Fahrzeugen abweichen. Bei allen technischen Leistungsdaten handelt es sich um Werksangaben. Darüber hinaus behält sich CITROËN Konstruktions- und Ausstattungsänderungen an den Produkten ohne vorherige Ankündigung vor. Informieren Sie sich bitte bei Ihrem CITROËN-Partner über das für Österreich gültige CITROËN-Angebot.

Druckfehler vorbehalten. Stand November 2019.

