

CITROËN JUMPER



PREISE
AUSSTATTUNGEN
TECHNISCHE DATEN

Jänner 2019

IHR JUMPER AB € 17.990,- NETTO*



CITROËN empfiehlt **TOTAL**

business.citroen.at

* Aktionspreis

**INSPIRED
BY PRO**

CITROËN JUMPER FAHRGESTELL

VERSIONEN

	Aufbau	Motor	LCDV Code	Listenpreis in €	
				exkl. USt	inkl. USt
EINZEL-KABINE	33 L3	BlueHDi 130	2CU9 6E H KX 6 04 A0 C0	28.480	34.176
	35+ L2 (Verstärkt*)	BlueHDi 130	2CU9 4G H KX 6 04 A0 C2	29.210	35.052
	35+ L3 (Verstärkt*)	BlueHDi 130	2CU9 6G H KX 6 04 A0 C2	30.010	36.012
	35+ L4 (Verstärkt*)	BlueHDi 130	2CU9 8G H KX 6 04 A0 C2	30.410	36.492
BlueHDi 163 S&S		2CU9 8G H KY K 04 A0 C2	31.610	37.932	
DOPPEL-KABINE	35 L3	BlueHDi 130	2CU9 6X H KX 6 04 A0 C0	31.060	37.272
	35+ L3 (Verstärkt*)	BlueHDi 130	2CU9 6Y H KX 6 04 A0 C2	31.460	37.752
	35+ L4 (Verstärkt*)	BlueHDi 163 S&S	2CU9 8Y H KY K 04 A0 C2	33.060	39.672

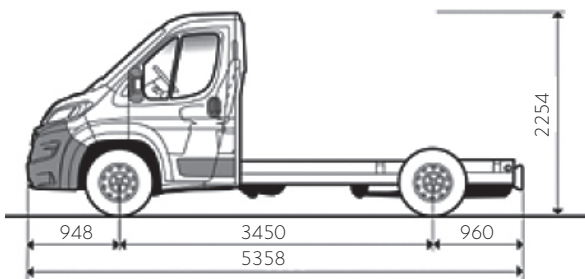
* Verstärktes Fahrwerk, größere Bremsen und Räder (16") und höhere Anhängelast

ABMESSUNGEN

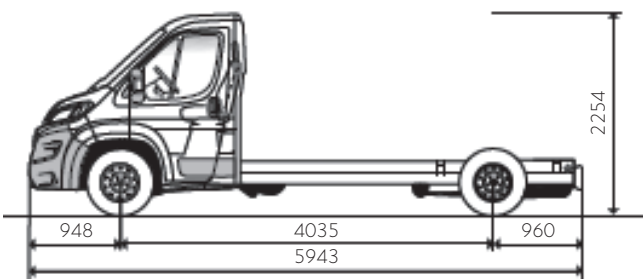
Breite ohne Rückspiegel: 2050 mm
Breite mit Rückspiegel: 2350 mm (maximal)

Höhe Rahmen: 640–652 mm

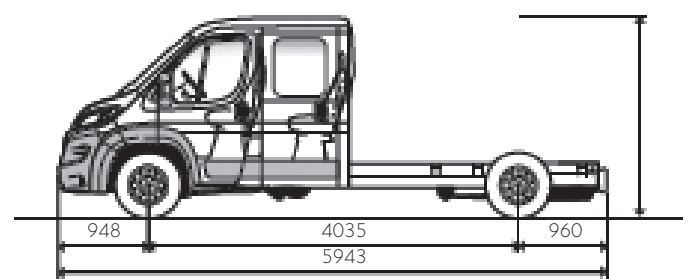
L2 | EINZELKABINE



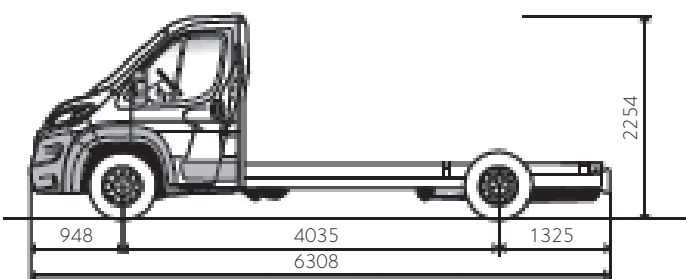
L3 | EINZELKABINE



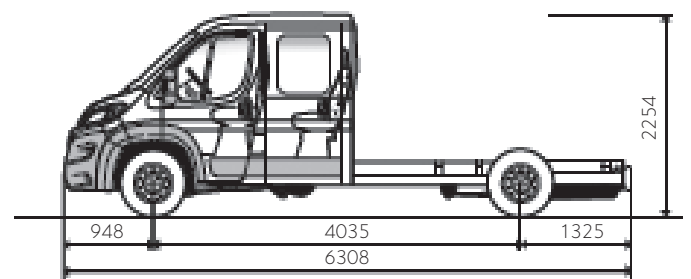
L3 | DOPPELKABINE



L4 | EINZELKABINE



L4 | DOPPELKABINE



CITROËN JUMPER KIPPER (einseitig)

VERSION

	Aufbau	Motor	LCDV Code	Listenpreis in €	
				exkl. USt	inkl. USt
KIPPER	35 L2 (verstärkte Blattfedern)	BlueHDi 130	2CU9 4F H KX 6 04 BQ C5	33.040	39.648

ABMESSUNGEN

Länge Fahrzeug: 5603 mm

Innenabmessungen der Pritsche des Kippers: 3200 x 2000 x 300 mm

L2 | EINZELKABINE



Anhängerkupplung serienmäßig bei Kipper



CITROËN JUMPER PRITSCHENWAGEN

VERSIONEN

	Aufbau	Motor	LCDV Code	Preis in €	
				exkl. USt	inkl. USt
EINZEL-KABINE	33 L1	BlueHDi 110	2CU9 2E H KW 6 04 GA C0	27.480	32.976
		BlueHDi 130	2CU9 2E H KX 6 04 GA C0	28.580	34.296
	33 L2	BlueHDi 110	2CU9 4E H KW 6 04 GA C0	27.880	33.456
		BlueHDi 130	2CU9 4E H KX 6 04 GA C0	28.980	34.776
	33 L3	BlueHDi 130	2CU9 6E H KX 6 04 GA C0	29.780	35.736
	35 L3	BlueHDi 130	2CU9 6F H KX 6 04 GA C0	30.910	37.092
	35+ L4 (Verstärkt*)	BlueHDi 130	2CU9 8G H KX 6 04 GA C2	31.710	38.052
		BlueHDi 163 S&S	2CU9 8G H KY K 04 GA C2	32.910	39.492
DOPPEL-KABINE	33 L2	BlueHDi 110	2CU9 4W H KW 6 04 GA C0	29.330	35.196
		BlueHDi 130	2CU9 4W H KX 6 04 GA C0	30.430	36.516
	33 L3	BlueHDi 130	2CU9 6W H KX 6 04 GA C0	31.230	37.476
	35 L3	BlueHDi 130	2CU9 6X H KX 6 04 GA C0	32.360	38.832
	35+ L3 (Verstärkt*)	BlueHDi 130	2CU9 6Y H KX 6 04 GA C2	32.760	39.312
		BlueHDi 163 S&S	2CU9 6Y H KY K 04 GA C2	33.960	40.752
	35+ L4 (Verstärkt*)	BlueHDi 130	2CU9 8Y H KX 6 04 GA C2	33.160	39.792
		BlueHDi 163 S&S	2CU9 8Y H KY K 04 GA C2	34.360	41.232

* Verstärktes Fahrwerk, größere Bremsen und Räder (16") und höhere Anhängelast

CITROËN JUMPER PRITSCHENWAGEN

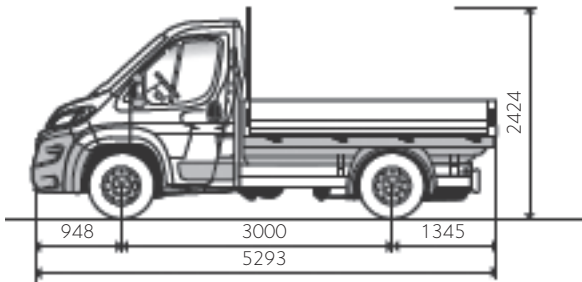
ABMESSUNGEN

Bordwandhöhe: 400 mm

Höhe Pritschenboden bis Oberkante Trenngitter: 1474 mm
Höhe der Ladekante: 910–950 mm

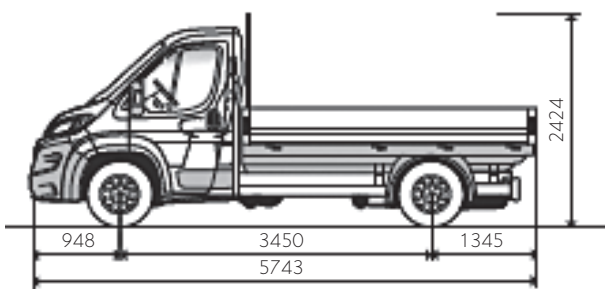
L1 | EINZELKABINE

Innenabmessungen: Länge 2798 mm, Breite 2034 mm



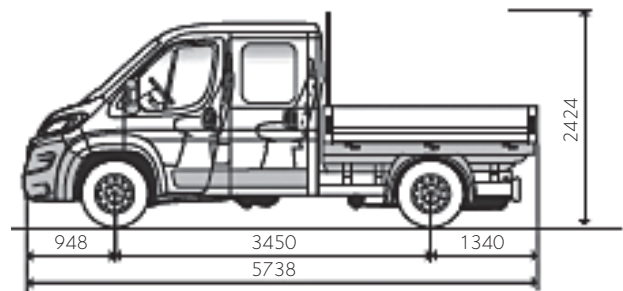
L2 | EINZELKABINE

Innenabmessungen: Länge 3248 mm, Breite 2034 mm



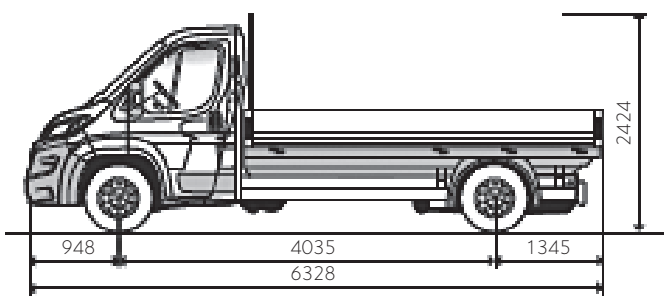
L2 | DOPPELKABINE

Innenabmessungen: Länge 2398 mm, Breite 2034 mm



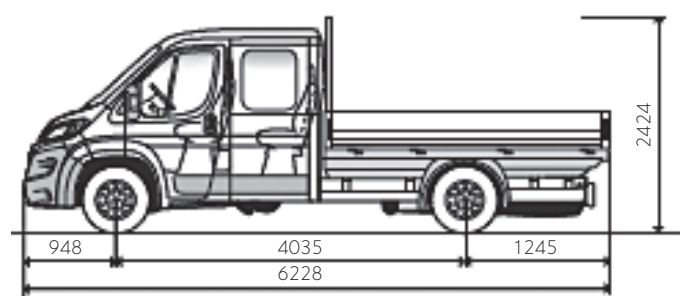
L3 | EINZELKABINE

Innenabmessungen: Länge 3833 mm, Breite 2034 mm



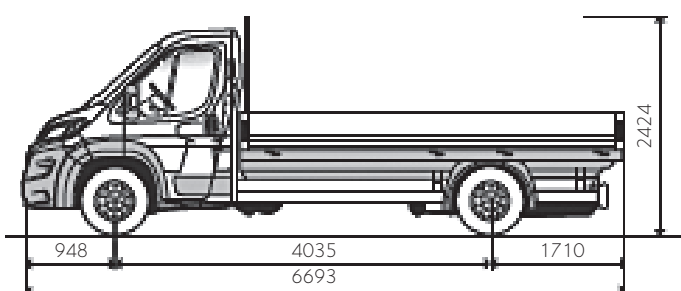
L3 | DOPPELKABINE

Innenabmessungen: Länge 2888 mm, Breite 2034 mm



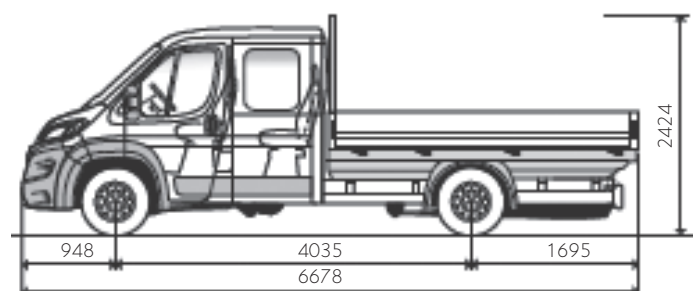
L4 | EINZELKABINE

Innenabmessungen: Länge 4198 mm, Breite 2034 mm



L4 | DOPPELKABINE

Innenabmessungen: Länge 3338 mm, Breite 2034 mm



CITROËN JUMPER KASTENWAGEN









VERSIONEN

Aufbau	Gewichtsklasse	Motor	LCDV Code	Preis in €	
				exkl. USt	inkl. USt
L1H1	30	BlueHDi 110	2CU9 1D H KW 6 04 A0 C2	26.080	31.296
		BlueHDi 130	2CU9 1D H KX 6 04 A0 C2	27.180	32.616
	33	BlueHDi 110	2CU9 1E H KW 6 04 A0 C2	28.080	33.696
		BlueHDi 130	2CU9 1E H KX 6 04 A0 C2	29.180	35.016
L1H2	33	BlueHDi 163 S&S	2CU9 1J H KY K 04 A0 C2	31.180	37.416
L2H1	30	BlueHDi 110	2CU9 3D H KW 6 04 A0 C2	26.880	32.256
		BlueHDi 130	2CU9 3D H KX 6 04 A0 C2	27.980	33.576
	33	BlueHDi 110	2CU9 3E H KW 6 04 A0 C2	28.880	34.656
		BlueHDi 130	2CU9 3E H KX 6 04 A0 C2	29.980	35.976
	35	BlueHDi 130	2CU9 3F H KX 6 04 A0 C2	31.110	37.332
		BlueHDi 163 S&S	2CU9 3F H KY K 04 A0 C2	32.310	38.772
L2H2	30	BlueHDi 110	2CU9 3I H KW 6 04 A0 C2	27.680	33.216
		BlueHDi 130	2CU9 3I H KX 6 04 A0 C2	28.780	34.536
	33	BlueHDi 130	2CU9 3J H KX 6 04 A0 C2	30.780	36.936
	35	BlueHDi 130	2CU9 3K H KX 6 04 A0 C2	31.910	38.292
		BlueHDi 163 S&S	2CU9 3K H KY K 04 A0 C2	33.110	39.732
	35+ (Verstärkt*)	BlueHDi 163 S&S	2CU9 3L H KY K 04 A0 C2	33.510	40.212
L3H2	33	BlueHDi 130	2CU9 5J H KX 6 04 A0 C2	31.580	37.896
	35	BlueHDi 130	2CU9 5K H KX 6 04 A0 C2	32.710	39.252
		BlueHDi 163 S&S	2CU9 5K H KY K 04 A0 C2	33.910	40.692
	35+ (Verstärkt*)	BlueHDi 130	2CU9 5L H KX 6 04 A0 C2	33.110	39.732
		BlueHDi 163 S&S	2CU9 5L H KY K 04 A0 C2	34.310	41.172
L3H3	33	BlueHDi 130	2CU9 61 H KX 6 04 A0 C2	32.380	38.856
	35	BlueHDi 130	2CU9 5N H KX 6 04 A0 C2	33.510	40.212
	35+ (Verstärkt*)	BlueHDi 163 S&S	2CU9 5O H KY K 04 A0 C2	35.110	42.132
L4H2	35+ (Verstärkt*)	BlueHDi 130	2CU9 7L H KX 6 04 A0 C2	33.910	40.692
		BlueHDi 163 S&S	2CU9 7L H KY K 04 A0 C2	35.110	42.132
L4H3	35+ (Verstärkt*)	BlueHDi 130	2CU9 7O H KX 6 04 A0 C2	34.710	41.652
		BlueHDi 163 S&S	2CU9 7O H KY K 04 A0 C2	35.910	43.092

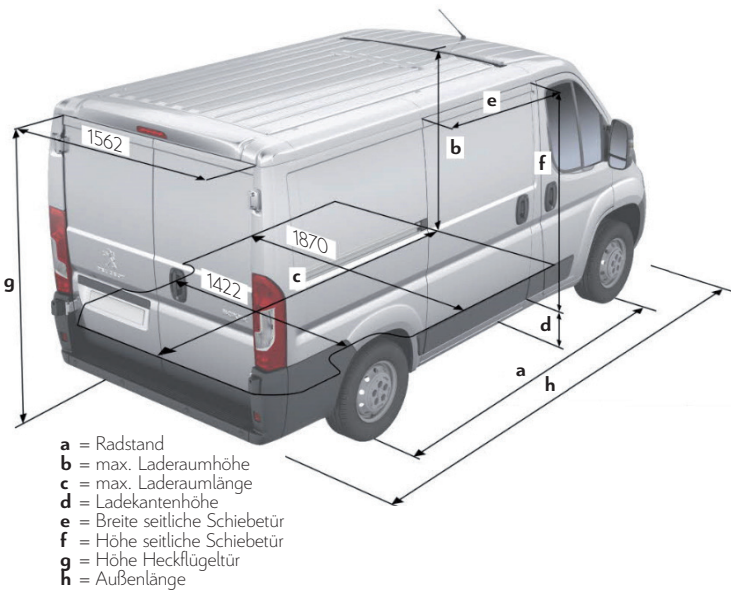
* Verstärktes Fahrwerk, größere Bremsen und Räder (16") und höhere Anhängelast

CITROËN JUMPER KASTENWAGEN

LADEVOLUMEN

L1	L2	L3	L4	I
		 15 m ³	 17 m ³	H3
 9,5 m ³	 11,5 m ³	 13 m ³	 15 m ³	H2
 8 m ³	 10 m ³			H1


ABMESSUNGEN



	L1		L2		L3		L4	
	H1	H2	H1	H2	H2	H3	H2	H3
a	3000		3450		4035		4035	
b	1662	1932	1662	1932	1932	2172	1932	2172
c*	2670		3120		3705		4070	
d	493 / 602							
e	1075		1250		1250		1250	
f	1485	1755	1485	1755	1755		1755	
g	1520	1790	1520	1790	1790	2030	1790	2030
h	4963		5413		5998		6363	

* Maximale Länge am Boden.

Maße in mm



■ L1 H1
■ L2 H2
■ L3 H3
■ L4 H3



CITROËN JUMPER KW DOPPELKABINE (Umbau)

VERSIONEN

KASTENWAGEN DOPPELKABINE „BASE“

3er Sitzbank in der 2. Reihe
 ABS-Trennwand mit Fenster
 Verkleidetes Sitzbankgestell
 Bodenbelag (Gummi) vor der 2. Sitzreihe
 Fahrgastraum der 2. Reihe unverkleidet

KASTENWAGEN DOPPELKABINE „STANDARD“

Base-Ausführung
 +
 Linke Seitenwand vollständig verkleidet
 Stoffbezogener Dachhimmel
 Himmel und Seitenwände des Fahrgastraums verkleidet

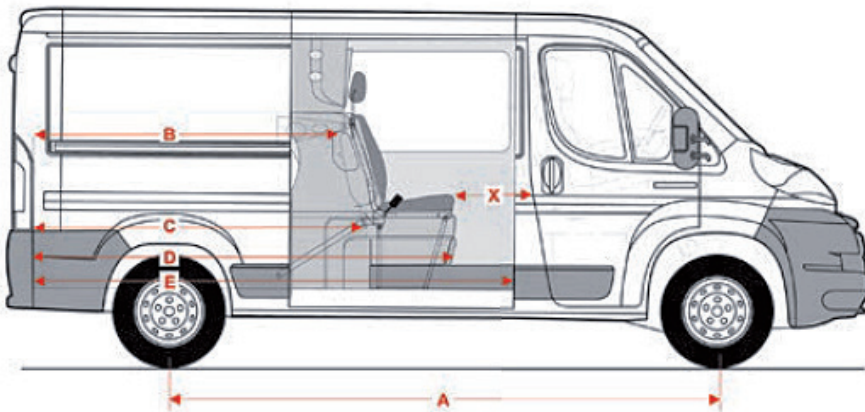
PREISE* auf Basis JUMPER Kastenwagen zusätzlich zum Versionspreis

Umbau L1-L4	Aufpreis in € für Ausführung „BASE“		Umbau L1-L4	Aufpreis in € für Ausführung „STANDARD“	
	exkl. USt	inkl. USt		exkl. USt	inkl. USt
H1	3.429	4.114,80	H1	3.887	4.664,40
H2	3.658	4.389,60	H2	4.117	4.940,40

*) Achtung: Hierbei handelt es sich um Preise inkl. Material, Einbau und Einzelgenehmigung!
 Preis-Beispiel für Versionen mit 1 seitlichen Schiebetür und 3 Sitzplätzen in Reihe 2.

Aufpreis für 4 Sitze in der 2. Sitzreihe (statt serienmäßig 3 Sitze): € 172,- exkl. USt.

ABMESSUNGEN



	L1	L2	L3	L4
A	3000	3450	4035	4035
B	1500	1950	2535	2900
C	1600	2050	2635	3000
D*	2040	2490	3075	3440
E**	1075	1250	1250	1250
X	420	420	420	420

* Abmessungen der Sitzbank-Unterladefähigkeit:
 1220 x 380 mm.

** Vollständige Laderaumlänge begrenzt auf
 1220 x 110 mm.

CITROËN JUMPER BUS

Vorsteuerabzugsberechtigt!

VERSIONEN

						Preis in €			
Abgasnorm	Motor	CO ₂ *	Sitz- plätze	LCDV Code	NoVA %	Bonus (-) €	exkl. USt. & NoVA	inkl. USt. & NoVA ¹⁾	
BUS L1H1 (Kurzer Radstand: 3.000 mm, Flachdach)									
30 L1H1	Euro 6d- Temp	BlueHDi 120 S&S 6-Gang	160	6	2CU9 1R H NFK 04 CA CO	14	300	28.836	38.340
	Euro 6d- Temp	BlueHDi 140 S&S 6-Gang	173	6	2CU9 1R H NGK 04 CA CO	17	300	29.153	39.640
BUS L2H2 (Mittlerer Radstand: 3.450 mm, Hochdach)									
33 L2H2	Euro 6d- Temp	BlueHDi 120 S&S 6-Gang	161	6	2CU9 3V H NFK 04 CA CO	14	300	32.045	42.640
	Euro 6d- Temp	BlueHDi 140 S&S 6-Gang	175	6	2CU9 3V H NGK 04 CA CO	17	300	32.292	43.940
LUXUSBUS L1H1 (Kurzer Radstand: 3.000 mm, Flachdach)									
30 L1H1	Euro 6d- Temp	BlueHDi 140 S&S 6-Gang	174	9	2CU9 1R N NGK 04 CA CO	17	300	32.620	44.390
LUXUSBUS L2H2 (Mittlerer Radstand: 3.450 mm, Hochdach)									
33 L2H2	Euro 6d- Temp	BlueHDi 140 S&S 6-Gang	176	9	2CU9 3V N NGK 04 CA CO	17	300	35.759	48.690

* CO₂-Emission kombiniert (g/km)

1) Preise inkl. NoVA und USt. beinhalten die NoVA Bonus-/Malusbeträge lt. §6a NoVAG.

Detaillierte Informationen zum §6a NoVAG-Normverbrauchsabgabegesetz finden Sie unter <http://www.citroen.at/nova/>

SERIENAUSSTATTUNGEN

BUS

Ablagefach über der Windschutzscheibe
 Flügeltüren hinten verglast und beheizbar
 Schiebetür rechts, verglast
 Getönte Scheiben
 Schiebefenster in Reihe 2
 Sitzpolsterung Stoff
 3er Sitzbank herausnehmbar in der 2. Reihe
 Airbag für Fahrer und Beifahrer
 Außenspiegel, elektrisch verstell- und beheizbar

LUXUSBUS

3 Einzelsitze in der 2. +3. Reihe (erhöhte Sitzbank/nicht herausnehmbar) mit Armlehnen
 Sichtpaket: Regensensor und Lichtsensor
 Komfortbetonte Fahrwerksabstimmung
 Kofferraumabdeckung
 Ablagefächer seitlich im Dachhimmel (nur L2H2)
 Klimaautomatik mit klimatisiertem Handschuhfach, vorne und hinten
 Luftdüsen in Silberoptik
 Radio-CD mit Bluetooth Freisprecheinrichtung, Touchscreen und USB-Anschluss
 Tempomat mit Geschwindigkeitsbegrenzer
 Einparkhilfe hinten
 Lederlenkrad



Abbildung enthält Sonderausstattungen



CITROËN JUMPER BUS

AUSSENABMESSUNGEN (mm)

BUS	L1H1	L2H2
Außenlänge	4963	5413
Radstand	3000	3450
Außenbreite (ohne Außenspiegel)	2050	2050
Außenhöhe	2254	2524

INNENABMESSUNGEN (mm)



BUS	L1H1	L2H2
A = Innenhöhe maximal	1515	1788
B = Innenbreite maximal	1860	1860
C = Max. Innenlänge	bei 5/6-Sitzer	1716
	bei 8/9-Sitzer	816
	ohne Sitze in Reihe 2 und 3	2670
D = Innenbreite zwischen den Radkästen	1254	1254
E = Ladekantenhöhe (ohne Beladung)	500	500

KOFFERRAUMVOLUMEN (m³)




BUS	L1H1	L2H2
Volumen gemessen bis Innendachhöhe bei 5/6-Sitzer	4,5	7,0
Volumen gemessen bis Innendachhöhe bei 8/9-Sitzer	2,0	4,0

CITROËN JUMPER LUXUSBUS

AUSSENABMESSUNGEN (mm)

LUXUSBUS	L1H1	L2H2
Außenlänge	4963	5413
Radstand	3000	3450
Außenbreite (ohne Außenspiegel)	2050	2050
Außenhöhe	2254	2524

INNENABMESSUNGEN (mm)



LUXUSBUS	L1H1	L2H2
A = Innenhöhe maximal	1515	1788
B = Innenbreite maximal	1860	1860
C = Max. Innenlänge	bei 5/6-Sitzer	–
	bei 8/9-Sitzer	816
	ohne Sitze in Reihe 2 und 3	–
D = Innenbreite zwischen den Radkästen	1254	1254
E = Ladekantenhöhe (ohne Beladung)	500	520

KOFFERRAUMVOLUMEN (m³)



LUXUSBUS	L1H1	L2H2
Volumen gemessen bis Innendachhöhe bei 8/9-Sitzer	1,7	3,4
Volumen unter Kofferraumabdeckung bei 8/9-Sitzer	1,0	1,8

VERSIONEN mit 130 PS und 163 PS

4X4 TRACTION CONTROL

Motorunterschutz
 Erhöhte Bodenfreiheit (200 mm Bodenfreiheit)
 + Kraftübertragung 4x4 mit Visco-Kupplung
 + Automatischer Allradantrieb

PREISE zusätzlich zum Versionspreis

Aufbau H1-H3	Aufpreis in €	
	exkl. USt	inkl. USt
L1-L2	8.110	9.732
L3-L4	8.310	9.972

OPTIONEN

Option	Options-Code	4X4 TRACTION CONTROL	Preis
			in € exkl. USt
DANGEL 4x4	Vorbereitung Umbau Dangel 4x4 (zwingend mitzubestellen)	K601	<input type="radio"/> 250
	Transport und Einzelgenehmigung		<input type="radio"/> 975
	2 Jahre Garantie (unbegrenzter Kilometerstand)		<input checked="" type="radio"/>
	3. Jahr Garantie (oder 100.000 km)		<input type="radio"/> 398
	3. + 4. Jahr Garantie (oder 120.000 km)		<input type="radio"/> 813
	3. + 4. + 5. Jahr Garantie (oder 120.000 km)		<input type="radio"/> 1.025
	Erhöhung der Bodenfreiheit (mit 3 Blattfedern) für stark beladene Fahrzeuge		<input type="radio"/> 1.150
	5 M+S Reifen statt Serienbereifung		<input type="radio"/> 910
	Hinterachs-Differentialsperre 100%		<input type="radio"/> 900

Alle Optionen möglich außer Luftfederung (UA04).

Umbau nicht möglich:

- > Kastenwagen Doppelkabine
- > Bus / Luxusbus

- zwingende Option mit Umbau 4x4
- optional
- serienmäßig

CITROËN JUMPER AKTION SORTIMO INSIDE




„AUSSEN CITROËN, INNEN SORTIMO“

Auf Basis **KASTENWAGEN / KASTENWAGEN DOPPELKABINE L1 – L4**

Jeder Jumper Kastenwagen/ Kastenwagen Doppelkabine inkludiert folgender Sortimo-Innenverkleidung:

Im Gesamtwert von ca. € 1.000,- bis € 1.600,- exkl. Ust.

Bodenverkleidung



SOBOGRIP PLUS BODEN

- 9 mm grau, mit integrierten Verzurrshalen
- 7-fach wasserfest verleimte nordische Birke
- Genoppte Hochleistungsbeschichtung mit Antirutscheffekt
- Aluleisten schützen die Eingangskanten
- Extrem kratz- und schlagfest
- Unempfindlich gegen Schmutz und Wasser, leicht zu reinigen

Seitenwandverkleidung



SOWAFLEX SEITENWAND- UND FLÜGELTÜRVERKLEIDUNG

- Enorm stoß- und kratzfest, 60% leichter als Holz,
- Öl- und Feuchtigkeitsbeständig, Benzin und die meisten Chemikalien
- Ausgleich von Vibrationen und Wärmespannungen (kinetisch)
- 100% recyclingfähiges Wagenmaterial
- Befestigung mit Clips an vorgesehenen Punkten im Fahrzeug

Verzurrschienenset



Fragen Sie den Citroën-Partner Ihres Vertrauens nach den weiteren Ladungssicherungspaketen, bestehend aus

- 2 Verzurrgurte ProSafe (Länge 3,5m) inkl. Befestigung
- 1 Verzurrgurttasche zur Aufbewahrung
- 2 Spannstangen Aluminium (2m) inklusive Adapter
- Zusatzoption Radkastenverkleidung

CITROËN JUMPER SERIEN- & SONDERAUSSTATTUNG

			KASTENWAGEN	PRITSCHENWAGEN	FAHRGESTELL/KIPPER	BUS	LUXUSBUS	Preis in € exkl. USt	
Options-Code	Serien- und Sonderausstattungen	Bedingungen							
SICHERHEIT		ABS, Antiblockiersystem mit Notbremsassistent und ESP, Elektronisches Stabilitätsprogramm, beladungsabhängig (inkl. ASR und Anfahrassistent)	●	●	●	●	●	-	
		Airbag, für Fahrer	●	●	●	●	●	-	
		Elektronische Wegfahrsperr	●	●	●	●	●	-	
		Ersatzrad, vollwertig	●	●	●	●	●	-	
		3-Punkt-Sicherheitsgurte vorne mit pyrotechnischen Gurtstraffern, 2 höhenverstellbare Sicherheitsgurte, Kopfstützen auf allen Plätzen	●	●	●	●	●	-	
	NN01	Airbag für Beifahrer (deaktivierbar)	Entfall Schreibbrett / inkompatibel mit ME15	○	○	○	●	●	275
	UF04	Grip Control inkl. Hill Descent Control und Allwetterreifen 15" M&S mit Schneeflockensymbol (16" ohne M&S bei 3500+)		○	○	○	○	○	450
	MI06	Winterreifen 15" (225/70 R15C) - Entfall der serienmäßigen Sommerbereifung	Nicht für 3500+	○	○	○	○	○	200
	MI07	Winterreifen 16" (225/75 R16C) - Entfall der serienmäßigen Sommerbereifung	Nur für 3500+	○	○	○	-	-	300
	NB08	Licht- und Regensensor	Serie bei E701	○	○	○	○	●	200
	PR01	Nebelscheinwerfer, in die Stoßfänger integriert		○	○	○	○	●	165
	UE01	Reifendruckkontrolle		○	○	○	●	●	120
	FE10/FE12	Scheinwerfer mit LED-Tagfahrlicht		○	○	○	○	○	250
	D403	Spurassistent inkl. Notbremsassistent		○	○	○	-	-	660
	E701	Spurassistent inkl. Notbremsassistent, Verkehrsschilderkennung Automatisches Fernlicht, Licht- und Regensensor	Inkludiert NB08	-	-	-	○	-	960
						-	○	780	
RG03	Tempomat mit Geschwindigkeitsbegrenzer		○	○	○	○	●	250	
KOMFORT		10 Belüftungsdüsen	●	●	●	●	●	-	
		12-Volt-Steckdose im Laderaum	●	-	-	-	-	-	
		Ablagefach über der Windschutzscheibe	●	●	●	●	●	-	
		Außenspiegel links und rechts mit zweigeteiltem Spiegelglas und integrierten Blinkern	●	●	●	●	●	-	
		Haltegriff Beifahrerseite	●	●	●	●	●	-	
		Komfortbetonte Fahrwerksabstimmung	-	-	-	-	●	-	
		Laderaumbeleuchtung	●	-	-	-	-	-	
		Lenkrad mit Reichweitenverstellung	●	●	●	●	●	-	
		Schreibbrett auf dem Armaturenbrett, hochklappbar	Entfall bei Beifahrer-Airbag	●	●	●	●	●	-
		Servolenkung	●	●	●	●	●	-	
		Zentralverriegelung mit Fernbedienung, Innenschalter und Schließautomatik bei Fahrt	●	●	●	●	●	-	
		Zusatzheizung hinten (serienmäßig bei BUS, nur in Verbindung mit der Klimaanlage)	-	-	-	●	●	-	

○ optional
 ● Serienausstattung
 - nicht bestellbar

CITROËN JUMPER SERIEN- & SONDERAUSSTATTUNG

	Options-Code	Serien- und Sonderausstattungen	Bedingungen	KASTENWAGEN	PRITSCHENWAGEN	FAHRGESTELL/KIPPER	BUS	LUXUSBUS	Preis in € exkl. USt
KOMFORT	AD01	Aschenbecher und Zigarettenanzünder		○	○	○	○	○	20
	RK04	Außenspiegel, elektrisch verstell- und beheizbar	Serie bei HU02	○	○	○ ●	●	●	230
	HU02	Außenspiegel, elektrisch verstell-, beheiz- und anklappbar	Inkludiert RK04	○	○	○ -	-	-	250
				-	-	-	○	○	100
	RX01	Außenspiegel, verbreitert (+15 mm) (serienmäßig bei Kipper) + Außenspiegel, elektrisch verstell- und beheizbar	Inkompatibel mit HU02 / inkludiert RK04	-	-	○ ●	-	-	280
	RX05	Außenspiegel, verbreitert (+30 mm) + Außenspiegel, elektrisch verstell- und beheizbar	Inkompatibel mit HU02 / inkludiert RK04	-	-	○ -	-	-	300
	UB01	Einparkhilfe hinten, akustische Sensoren		○	-	-	○	●	300
	ME15	Getränkehalter und Halterung für Smartphone/Tablet	Inkompatibel mit NN01	○	○	○	-	-	50
	RE01	Klimaanlage (mit klimatisiertem Handschuhfach) vorne		○	○	○	-	-	1.340
	RE01	Klimaanlage (mit klimatisiertem Handschuhfach) vorne und hinten		-	-	-	○	-	1.690
	RE07	Klimaanlage (mit klimatisiertem Handschuhfach) vorne		○	○	○	-	-	1.500
	RE07	Klimaanlage (mit klimatisiertem Handschuhfach) vorne und hinten		-	-	-	○	●	1.860
		Lederlenkrad		-	-	-	-	●	
		Luftdüsen in Silber-Optik		-	-	-	-	●	
	XY01	Standheizung, programmierbar (Webasto)		○	○	○	○	○	950
TÜREN & VERGLASUNG		Elektrische Fensterheber vorne (mit Schnellsenktaste)		●	●	●	●	●	-
		Fenster seitlich links (bei Version Doppelkabine)		●	-	-	-	-	-
		Flügeltüren hinten verblecht		●	-	-	-	-	-
		Getönte Scheiben		●	●	●	●	●	-
		Schiebetür rechts, verblecht		●	-	-	-	-	-
		Schiebetür rechts, verglast (bei KW nur bei Version Doppelkabine)		●	-	-	●	●	-
	VC02	Flügeltüren hinten mit beheizbaren Scheiben, Trennwand verblecht (empfohlen bei Option „Trennwand mit vergittertem Fenster“)		○	-	-	●	●	200
	LL02	Hecktüren mit Öffnungswinkel 270°		○	-	-	-	-	350
	PC12	Schiebetür seitlich links, verblecht	nicht für Versionen H3	○	-	-	-	-	400
	PC13	Schiebetür seitlich links und rechts verglast	nicht für Versionen H3	○	-	-	-	-	450
PC13	Schiebetür seitlich links und rechts verglast, mit Schiebefenster		-	-	-	○	-	450	
SCHUTZ		Seitenschutzleisten, rundum		●	-	-	-	-	-
		Verzurrösen im Laderaumboden (8-10 Stück, je nach Fahrzeuglänge)		●	-	-	-	-	-
		Trennwand zum Laderaum, verblecht		●	-	-	-	-	-
		Trennwand zum Laderaum mit Fenster (bei Version Doppelkabine)		●	-	-	-	-	-
	TK02	Laderaumverkleidung im unteren Bereich (serienmäßig bei L4)		○	-	-	-	-	120
	PE02	Schmutzfänger hinten		-	●	-	-	-	-
	PE03	Schmutzfänger vorne und hinten		○	-	-	○	○	90
PX09	Trennwand verblecht mit Schiebefenster (empfohlen bei Option „Flügeltüren hinten mit beheizbaren Scheiben“)		○	-	-	-	-	70	

○ optional
 ● Serienausstattung
 - nicht bestellbar

CITROËN JUMPER SERIEN- & SONDERAUSSTATTUNG

Options-Code	Serien- und Sonderausstattungen	Bedingungen						Preis in € exkl. USt
			KASTENWAGEN	PRITSCHENWAGEN	FAHRGESTELL/KIPPER	BUS	LUXUSBUS	
	Radiovorbereitung (Verkabelung und Antenne)		●	●	●	●	●	-
HC07	Digitaltachograph		○	○	○	○	○	550
RC57	Radio mit Bluetooth Freisprecheinrichtung und USB-Anschluss		○	○	○	○	-	350
RC58	Radio-CD mit Bluetooth Freisprecheinrichtung, Touchscreen und USB-Anschluss	Serie bei JY02, J2TM, UB09, J2TN	-	-	-	○	●	600
JY02	Navigationssystem inkl. Radio-CD mit Bluetooth Freisprecheinrichtung, Touchscreen und USB-Anschluss	Inkludiert RC58 / Serie bei J2TM, J2TN	○	○	○	○	-	950
			-	-	-	-	○	490
J2TM	Navigationssystem + Rückfahrkamera inkl. Radio-CD mit Bluetooth Freisprecheinrichtung, Touchscreen und USB-Anschluss	Inkludiert JY02	○	-	-	○	-	1.200
			-	-	-	-	○	690
UB09	Rückfahrkamera + Einparkhilfe akkustisch inkl. Radio-CD mit Bluetooth Freisprecheinrichtung, Touchscreen und USB-Anschluss	Inkludiert RC58	○	-	-	○	-	1.100
			-	-	-	-	○	500
J2TN	Pack Navigationssystem + Rückfahrkamera + Einparkhilfe akkustisch inkl. Radio-CD mit Bluetooth Freisprecheinrichtung, Touchscreen und USB-Anschluss	Inkludiert JY02, UB09	○	-	-	○	-	1.500
			-	-	-	-	○	990

Options-Code	Serien- und Sonderausstattungen	Bedingungen						Preis in € exkl. USt
			KASTENWAGEN	PRITSCHENWAGEN	FAHRGESTELL/KIPPER	BUS	LUXUSBUS	
	2er Sitzbank, beifahrerseitig		●	●	●	●	●	-
	3er Sitzbank in der 2. Reihe bei Umbau auf Kastenwagen Doppelkabine		●	-	-	-	-	-
	3er Sitzbank in der 2. Reihe (umklapp- und herausnehmbar)		-	-	-	●	-	-
	3 Einzelsitze mit Armlehne in der 2. und 3. Reihe (erhöhtes Sitzgestell, nicht umklapp- und nicht herausnehmbar)		-	-	-	-	●	-
	4er Sitzbank in der 2. Reihe (bei Pritsche Doppelkabine und Fahrgestell Doppelkabine)		-	●	●	-	-	-
	Fahrersitz in Höhe und Neigung verstellbar		●	●	●	●	●	-
	Fahrersitz mit Armlehne und Lendenwirbelstütze		-	●	●	●	●	-
	Mittlere Lehne vorklappbar (Tischfunktion, Becher-/Zettelhalter)		-	●	●	●	●	-
	Staufach, unter dem Fahrersitz		-	●	●	●	●	-
	Verstellbare Kopfstützen auf allen Sitzplätzen		●	●	●	●	●	-
AN03	3er Sitzbank in der 3. Reihe (umklapp- und herausnehmbar)		-	-	-	○	-	640
WM08	Einzelsitz für Beifahrer höhenverstellbar, mit Armlehne und Lendenwirbelstütze		-	○	○	-	-	70
WM08	Einzelsitz für Beifahrer höhenverstellbar, mit Armlehne und Lendenwirbelstütze + Fahrersitz mit Armlehne und Lendenwirbelstütze		○	-	-	-	-	220
RH16	Schwebesitz für Fahrer (inkl. Lendenwirbelstütze und Armlehne für Fahrersitz)		○	○	○	○	○	350
NA03	Sitzheizung für Fahrer (inkl. Lendenwirbelstütze und Armlehne für Fahrersitz)		○	○	○	○	○	150

○ optional
 ● Serienausstattung
 - nicht bestellbar

CITROËN JUMPER SERIEN- & SONDERAUSSTATTUNG

	Options-Code	Serien- und Sonderausstattungen	Bedingungen	KASTENWAGEN	PRITSCHENWAGEN	FAHRGESTELL/KIPPER	BUS	LUXUSBUS	Preis in € exkl. USt
FARBEN	OMM0	Metallic-Lackierung		○	○	○	○	○	550
	OME0	Flottenlackierung*		○	○	○	○	○	800
	OME0	Sonderlackierung*		○	○	○	○	○	930

OPTION FÜR SONDERBESTELLUNG										
		Anschlußstecker für Umbauten, 15polig		-	●	●	-	-	-	-
		Verstärkte Lichtmaschine (200 A)		-	-	-	●	●	-	-
	UA04	Luffederung hinten, mit pneumatischem Niveaueingleich und Absenkung der Ladekante	Inkompatibel mit K601/SE08	○	○	○	○	○	-	1.450
	SE08	Verstärkte Blattfedern hinten (serienmässig bei HGG 3500 und 3500+)	Inkompatibel mit UA04	○	○	○	-	-	-	130
	BF02	Batterie mit größerer Kapazität (nicht für S&S)		○	○	○	-	-	-	40
FX01	Motorunterschütz	Serie bei Umbau Dangel (K601)	○	○	○	○	-	-	80	

* Flotten- und Sonderlackierung: Liste bei Ihrem Citroën-Partner verfügbar
Achtung: längere Lieferzeit, diverse Kunststoffteile nicht in Wagenfarbe

○ optional
● Serienausstattung
- nicht bestellbar

CITROËN JUMPER GEWICHTE

	Aufbau	Höchstzulässiges Gesamtgewicht (kg)	PS / kW	Masse des Fahrzeugs minimal* (kg)	Nutzlast maximal* (kg)	Max. höchstzulässige Achslasten (kg)		Technisch zulässige Gesamtmasse der Fahrzeugkombination im beladenen Zustand
						vorne	hinten	
FAHRGESTELL	33 L3	3300	130 / 96	1680	1620	1750	1900	5800
	35+ L2	3500	130 / 96	1720	1780	2100	2400	6500
	35+ L3	3500	130 / 96	1720	1780	2100	2400	6500
	35+ L4	3500	130 / 96	1720	1780	2100	2400	6500
163 / 119								

FAHRGESTELL DOPPELKABINE	35 L3	3500	130 / 96	1925	1575	1850	2000	6000
	35+ L3	3500	130 / 96	1965	1535	2100	2400	6500
	35+ L4	3500	163 / 119	1965	1535	2100	2400	6500

* Bei Fahrgestell: Die Masse des unvollständigen Fahrzeugs beinhaltet das Leergewicht des Fahrzeugs inkl. Serienausstattung, das Gewicht des Fahrers (Annahme 75kg), sowie das Gewicht eines zu 90% gefüllten Kraftstofftanks. Durch Mehrausstattungen erhöht sich das Leergewicht, wodurch die max. Nutzlast verringert wird.

KIPPER	35 L2 (verstärkte Blattfedern)	3500	130 / 96	2260	1240	1850	2000	6000
--------	------------------------------------------	------	----------	------	------	------	------	------

PRITSCHEN- WAGEN	33 L1	3200	110 / 81	1948	1252	1750	1900	5200
			130 / 96	1963	1237			5700
	33 L2	3300	110 / 81	1993	1307	1750	1900	5300
			130 / 96	2008	1292			5800
	33 L3	3300	130 / 96	2063	1237	1750	1900	5800
	35 L3	3500	130 / 96	2063	1437	1850	2000	6000
35+ L4	3500	130 / 96	2138	1362	2100	2400	6500	
		163 / 119						

PRITSCHEN- WAGEN DOPPELKABINE	33 L2	3250	110 / 81	2141	1109	1850	1900	5250
			130 / 96	2156	1094			5750
	33 L3	3300	130 / 96	2216	1084	1850	1900	5800
	35 L3	3500	130 / 96	2216	1284	1850	2000	6000
	35+ L3	3500	130 / 96	2256	1244	2100	2400	6500
			163 / 119					
35+ L4	3500	130 / 96	2296	1204	2100	2400	6500	
		163 / 119						

* Die Masse des Fahrzeugs beinhaltet das Leergewicht des Fahrzeugs inkl. Serienausstattung, das Gewicht des Fahrers (Annahme 75 kg), sowie das Gewicht eines zu 90% gefüllten Kraftstofftanks. Durch Mehrausstattungen erhöht sich das Leergewicht, wodurch die max. Nutzlast verringert wird.

Alle Angaben (kg) dieser Seite sind Richtwerte und können aufgrund der Vielfalt der Varianten und Optionen teilweise schwanken, insbesondere bei Einzelgenehmigungen. Optionen verändern Eigengewichte und Nutzlasten.

CITROËN JUMPER GEWICHTE

	Aufbau	Höchstzulässiges Gesamtgewicht (kg)	PS / kW	Masse des Fahrzeugs minimal* (kg)	Nutzlast maximal* (kg)	Max. höchstzulässige Achslasten (kg)		Technisch zulässige Gesamtmasse der Fahrzeugkombination im beladenen Zustand
						vorne	hinten	
KASTENWAGEN	30 L1H1	3000	110 / 81	2024	976	1630	1650	5000
			130 / 96	2039	961			5500
	30 L2H1	3000	110 / 81	2064	936	1630	1650	5000
			130 / 96	2079	921			5500
	30 L2H2	3000	110 / 81	2089	911	1630	1650	5000
			130 / 96	2104	896			5500
	33 L1H1	3300	110 / 81	2024	1276	1750	1900	5300
			130 / 96	2039	1261			5800
	33 L1H2	3300	163 / 119	2069	1231	1750	1900	5800
	33 L2H1	3300	110 / 81	2064	1236	1750	1900	5300
			130 / 96	2079	1221			5800
	33 L2H2	3300	130 / 96	2104	1196	1750	1900	5800
	33 L3H2	3300	130 / 96	2154	1146	1750	1900	5800
	33 L3H3	3300	130 / 96	2179	1121	1750	1900	5800
	35 L2H1	3500	130 / 96	2079	1421	1850	2000	6000
			163 / 119					
	35 L2H2	3500	130 / 96	2104	1396	1850	2000	6000
			163 / 119					
35 L3H2	3500	130 / 96	2154	1346	1850	2000	6000	
		163 / 119	2145	1355				
35 L3H3	3500	130 / 96	2170	1330	1850	2000	6000	
35+ L2H2	3500	163 / 119	2144	1356	2100	2400	6500	
35+ L3H2	3500	130 / 96	2194	1306	2100	2400	6500	
		163 / 119						
35+ L3H3	3500	163 / 119	2219	1281	2100	2400	6500	
35+ L4H2	3500	130 / 96	2239	1261	2100	2400	6500	
		163 / 119						
35+ L4H3	3500	130 / 96	2269	1231	2100	2400	6500	
		163 / 119						
BUS	30 L1H1	3000	120 / 88	2085	915	1630	1650	n.d.
			140 / 103	2100	900			
	33 L2H2	3280	120 / 88	2195	1085	1750	1900	n.d.
			140 / 103	2210	1070			
LUXUSBUS	30 L1H1	3150	140 / 103	2395	755	1750	1650	n.d.
	33 L2H2	3300	140 / 103	2480	820	1850	1900	n.d.

*Die Masse des Fahrzeugs beinhaltet das Leergewicht des Fahrzeugs inkl. Serienausstattung, das Gewicht des Fahrers (Annahme 75 kg), sowie das Gewicht eines zu 90% gefüllten Kraftstofftanks. Durch Mehrausstattungen erhöht sich das Leergewicht, wodurch die max. Nutzlast verringert wird.

Die Masse des Fahrzeuges der Doppelkabine Version ist um ca. 110 kg höher als die entsprechende Kastenwagen-Version. Die Nutzlast reduziert sich entsprechend um ca. 110 kg.

Alle Angaben (kg) dieser Seite sind Richtwerte und können aufgrund der Vielfalt der Varianten und Optionen teilweise schwanken, insbesondere bei Einzelgenehmigungen. Optionen verändern Eigengewichte und Nutzlasten.

CITROËN JUMPER TECHNISCHE DATEN

MOTOR		2.0 Blue HDi 110	2.0 Blue HDi 130	2.0 Blue HDi 163 S&S
Abgasnorm		Euro 6		
Hubraum (cm³)		1997	1997	1997
Maximale Leistung	kW / PS	81 / 110	96 / 130	119 / 163
	bei U/Min. (1/Min.)	3500		3750
Maximales Drehmoment	Nm	300	340	350
	bei U/Min. (1/Min.)	1500	1750	
Start & Stop-System		-		●
Antrieb		Vorderrad		
Common-Rail Direkteinspritzung mit Turbolader		●		
Oxidationskatalysator		●		
Partikelfilter FAP		●		
Getriebe		manuelles 6-Gang-Schaltgetriebe		

LENKUNG

Type	Servolenkung
Wendekreisdurchmesser (m)	11,26 (L1) / 12,64 (L2) / 14,24 (L3 + L4)

BREMSEN

Vorne	Scheiben (innenbelüftet)
Hinten	Scheiben

RÄDER

Reifendimension	3000 – 3500	215/70 R15C
	3500 verst. HA	215/75 R16C
Treibstofftank (l)	90	

VERBRAUCH

		L1 L2 L3	L1 L2 L3 L4	L1 L2 L3 L4
Treibstoff-Normverbrauch kombiniert (l/100km) ¹⁾	Kastenwagen	6 6,2 6,2	6 6,2 6,2 6,4	6
	Fahrgestell	-	6,6	6,4
	Pritsche	6	6,2	6
	Kipper	-	n.d.	-
CO ₂ -Emission kombiniert (g/km) ¹⁾	Kastenwagen	158 163 163	158 163 163 168	159
	Fahrgestell		173	169
	Pritsche	158	163	159
	Kipper	-	n.d.	-
Treibstofftank (l)		90		

FAHRLEISTUNGEN

Höchstgeschwindigkeit (km/h)	140	148–150	156–160
------------------------------	-----	---------	---------

1) Die angegebenen Verbrauchs- und Emissionswerte wurden nach dem vorgeschriebenen Messverfahren (RL 80/1268/EWG bzw. 715/2007/EWG in der geltenden Fassung) ermittelt. Die Angaben beziehen sich nicht auf ein einzelnes Fahrzeug und sind nicht Bestandteil des Angebots, sondern dienen allein Vergleichszwecken zwischen verschiedenen Fahrzeugtypen.

Zusatzausstattungen und Zubehör können relevante Fahrzeugparameter wie z.B. Gewicht, Rollwiderstand und Aerodynamik verändern und neben Witterungs- und Verkehrsbedingungen die Verbrauchs- und Fahrleistungswerte beeinflussen.

ANHÄNGELASTEN LKW

	3000 (3,0t)	3300 (3,3t)	3500 (3,5t)	3500 (3,5t+) verstärkte HA
Höchst zulässige Anhängelast gebremst / ungebremst	2500 (2000 bei BlueHDi 110) / 750			3000 / 750
Maximale Stützlast Anhänger	100			120
Max. Dachl. H1 / H2 (inklusive Gewicht Dachgalerie ~50 kg)	150			
Höchstzulässige Achslast vorne / hinten	1630 / 1650	1750 / 1900	1850 / 2000	2100 / 2400

CITROËN JUMPER TECHNISCHE DATEN

MOTOR		BlueHDi 120 S&S	BlueHDi 140 S&S
Abgasnorm		Euro 6d-Temp	
Hubraum (cm ³)		2197	
Maximale Leistung	kW / PS	88 / 120	103 / 140
	bei U/Min. (1/Min.)	3500	3750
Maximales Drehmoment	(Nm)	310	340
	bei U/Min. (1/Min.)	1500	1750
Start & Stop-System		●	
Antrieb		Vorderrad	
Getriebe		6-Gang-Schaltgetriebe	

LENKUNG	
Type	Servolenkung
Wendekreisdurchmesser (m)	11,26 (L1) / 12,64 (L2)

BREMSEN	
Vorne	Scheiben (innenbelüftet)
Hinten	Scheiben

RÄDER	
Reifendimension	215/70 R15C











VERBRAUCH	L1	L2	L1	L2
Innerstädtischer Bereich ¹⁾ (l/100km)	6,2	6,2	6,8	6,8
Außerstädtischer Bereich ¹⁾ (l/100km)	6,0	6,1	6,4	6,6
Gesamt ¹⁾ (l/100km)	6,1	6,1	6,6	6,6
CO ₂ -Emission ¹⁾ (g/km)	160	161	173	175
Kraftstoff	Diesel			
Tankinhalt ca. (l)	90			

FAHRLEISTUNGEN				
Höchstgeschwindigkeit (km/h)	153	150	160	159

1) Die angegebenen Werte wurden nach der neu eingeführten Worldwide harmonized Light vehicles Test Procedure (WLTP) und nach dem Real Driving Emission (RDE) Verfahren im praktischen Fahrbetrieb ermittelt. Bei den Angaben handelt es sich um WLTP-Messwerte (vorbehaltlich der abschließenden Homologation), die zur Gewährung der Vergleichbarkeit gemäß dem ursprünglichen NEFZ ausgewiesen werden. Zusatzausstattungen und Zubehör können relevante Fahrzeugparameter wie z.B. Gewicht, Rollwiderstand und Aerodynamik verändern und neben Witterungs- und Verkehrsbedingungen die Verbrauchs- und Fahrleistungswerte beeinflussen.

ANHÄNGELASTEN BUS / LUXUSBUS	3000 (3,0t)	3300 (3,3t)
Höchst zulässige Anhängelast gebremst / ungebremst	2500 / 750	
Maximale Stützlast Anhänger	100	
Max. Dachl. H1 / H2 (inklusive Gewicht Dachgalerie ~50 kg)	150	
Höchstzulässige Achslast vorne / hinten bei BUS	1630 / 1650	1750 / 1900
Höchstzulässige Achslast vorne / hinten bei LUXUSBUS	1750 / 1650	1850 / 1900




CITROËN JUMPER FARBEN & POLSTERUNGEN

		KASTENWAGEN, PRITSCHEN, FAHRGESTELLE, KIPPER, BUS			LUXUSBUS
		Farbe	Code	Stoff Darko Schwarz/Rot Z6FX (bei C0-Modellen) / 35FX (bei C2-Modellen)	Stoff Achille Schwarz Z1FH
STANDARD		BANQUISE-WEISS	POWP	●	●
		TIZIAN-ROT	P01X	●	●
		IMPERIAL-BLAU	P04P	●	●
		LINE-BLAU	P05V	●	●
		ONYX-SCHWARZ (4 Monate Lieferzeit) Flottenlackierung gegen Aufpreis	POXY	●	●
METALLIC		LAGO AZURRO-BLAU	M04F	●	●
		ALUMINIUM-GRAU	MOZR	●	●
		GRAPHITO-GRAU	MOE9	●	●
		GOLDEN-BEIGE	MOH8	●	●
		STAHL-GRAU	MOZW	●	●

Mehr Sonderlackierungen auf Wunsch: Fragen Sie Ihren Citroën-Partner.

CITROËN JUMPER ZUBEHÖR

ZUBEHÖR (Preise exkl. Montage)

		ET-Nummer	Preis in € inkl. MwSt	
	Bodenmatten „Surfing“ vorne	1610307180	48,70	
	Gummimatten vorne	9464X4	56,50	
	Grundträger Aluminium	3 Trägerstangen	9416A9	167,70
		Trägerstangen einzeln	9416AA	78,00
Schmutzfänger vorne		9603S4	34,10	
Schmutzfänger hinten		9603S5	34,10	
Mobile Navigation Garmin nüvi 57LMT - CE mit Karte Mitteleuropa, 5" Bildschirm, Fahrspurassistent, Tempolimit, Routenplanung, lebenslange Kartenupdates		LATCG40021	159,00	
Mobile Navigation Garmin Drive 50 CE LMT GPS mit Karte Mitteleuropa, 5" Bildschirm, Fahrspurassistent, Tempolimit, Routenplanung, Warnung vor Wildwechsel, Ampel- und Geschwindigkeitsblitzern, lebenslange Kartenupdates		LATCG53221	170,00	

Das komplette Zubehörangebot finden Sie im Jumpy/Jumper Zubehörcatalog. Preisänderungen vorbehalten.



CITROËN JUMPER SERVICE-VERTRÄGE

Entscheiden Sie sich jetzt für unsere individuellen und flexiblen Service- und Garantieverlängerungs-Angebote, mit denen Sie sorgenfrei und noch sicherer unterwegs sind. Und zwar **ohne Selbstbehalt** und **ohne Beschränkung auf vordefinierte Baugruppen**.

2 Jahre NEUWAGENGARANTIE	SERVICE-VERTRÄGE	
	ESSENTIALdrive	FULLdrive
für alle Fertigungsfehler: Reparatur und Austausch von mangelhaften Teilen außer Verschleißteilen, inkl. Arbeitskosten ohne km-Begrenzung Pannendienst, Abschleppdienst, Übernachtung, Rück- und Weiterreise, Ersatzwagen bei Pannen in Österreich und Europa: 24 Stunden und 7 Tage die Woche	Verlängerung der Neuwagengarantie	Vorteile von ESSENTIALdrive <ul style="list-style-type: none"> + Systematisch vorgeschriebene Wartungsarbeiten (jährlich) und zusätzliche Eingriffe je nach Laufzeit des Fahrzeugs oder km-Stand (inkl. Material und Arbeitskosten) + Verschleißteile + Pickerl-Überprüfung gemäß §57a KFG + Ersatzfahrzeug bei Wartung

ESSENTIALdrive	MONATLICHE ZAHLUNG					
	exkl. MwSt	inkl. MwSt	exkl. MwSt	inkl. MwSt	exkl. MwSt	inkl. MwSt
Vertragsdauer:	36 Monate 90.000 km		48 Monate 120.000 km		60 Monate 150.000 km	
CITROËN JUMPER	14,12	16,94	27,78	33,34	41,25	49,50

FULLdrive	MONATLICHE ZAHLUNG					
	exkl. MwSt	inkl. MwSt	exkl. MwSt	inkl. MwSt	exkl. MwSt	inkl. MwSt
Vertragsdauer:	36 Monate 90.000 km		48 Monate 120.000 km		60 Monate 150.000 km	
CITROËN JUMPER	52,65	63,18	78,73	94,48	110,20	132,24

Unverbindlich empfohlene, nicht kartellierte Richtpreise.

Der Importeur behält sich vor, Ausstattungs- und Preisänderungen durchzuführen. Druck- und Satzfehler vorbehalten.

IHR CITROËN-PARTNER
BERÄT SIE GERNE
ÜBER DAS
AKTUELLE CITROËN-DIENSTLEISTUNGSPAKET.

Dieser Prospekt dient ausschließlich als unverbindliche Information. Aufgrund international unterschiedlicher Zulassungsbestimmungen können einzelne CITROËN- Modelle in Ausführung und Ausstattung von den hier vorgestellten Fahrzeugen abweichen. Bei allen technischen Leistungsdaten handelt es sich um Werksangaben. Darüber hinaus behält sich CITROËN Konstruktions- und Ausstattungsänderungen an den Produkten ohne vorherige Ankündigung vor. Informieren Sie sich bitte bei Ihrem CITROËN-Partner über das für Österreich gültige CITROËN-Angebot.

Druckfehler vorbehalten. Stand Jänner 2019.



CITROËN Österreich Ges.m.b.H.
1220 Wien, Groß-Enzersdorfer Str. 59-63