

MÄRZ 2020



# CITROËN SPACETOURER

PREISE  
AUSSTATTUNGEN  
TECHNISCHE DATEN



VORSTEUERABZUGSBERECHTIGT

INSPIRED  
BY YOU



*Origins*  
SINCE 1919

[citroen.at](http://citroen.at)

# CITROËN SpaceTourer

## SPACETOURER FEEL

Länge	Motoren	Versionscode	Sitzplätze		CO2 Emission* in g/km <sup>3</sup>	NoVa <sup>1</sup> %	Bonus €	Preis in Euro	
			serienmäßig					exkl. NoVA <sup>1</sup> und 20% USt. <sup>2</sup>	inkl. NoVA <sup>1</sup> und 20% USt. <sup>2</sup>
<b>M:</b> 4,95 m	BlueHDi 150 S&S 6-Gang	1CK0 NN P KBK B0 9X E0	8		186	14%	350	35.469,55	<b>47.179</b>
	BlueHDi 180 S&S EAT8	1CK0 NN P PG1 B0 9X E0	8		190	15%	350	39.723,28	<b>53.276</b>

\*auf Basis eines Fahrzeuges mit 8 Sitzen

## SPACETOURER SHINE

Länge	Motoren	Versionscode	Sitzplätze		CO2 Emission* in g/km <sup>3</sup>	NoVa <sup>1</sup> %	Bonus €	Preis in Euro	
			serienmäßig					exkl. NoVA <sup>1</sup> und 20% USt. <sup>2</sup>	inkl. NoVA <sup>1</sup> und 20% USt. <sup>2</sup>
<b>M:</b> 4,95 m	BlueHDi 150 S&S 6-Gang	1CK0 NN R KBK B0 9X E0	8		188	15%	350	40.649,70	<b>54.527</b>
	BlueHDi 180 S&S EAT8	1CK0 NN R PG1 B0 9X E0	8		192	15%	350	44.590,00	<b>59.847</b>
<b>XL:</b> 5,3 m	BlueHDi 180 S&S EAT8	1CK0 NP R PG1 B0 9X E0	8		193	16%	350	44.960,37	<b>60.796</b>

\*auf Basis eines Fahrzeuges mit 8 Sitzen

## SPACETOURER BUSINESS LOUNGE

Länge	Motoren	Versionscode	Sitzplätze		CO2 Emission* in g/km <sup>3</sup>	NoVa <sup>1</sup> %	Bonus €	Preis in Euro	
			serienmäßig	optional				exkl. NoVA <sup>1</sup> und 20% USt. <sup>2</sup>	inkl. NoVA <sup>1</sup> und 20% USt. <sup>2</sup>
<b>M:</b> 4,95 m	BlueHDi 180 S&S EAT8	1CK0 NN S PG1 B0 9X E0	6	7	193	16%	350	43.161,76	<b>58.350</b>
<b>XL:</b> 5,3 m	BlueHDi 180 S&S EAT8	1CK0 NP S PG1 B0 9X E0	6	7	195	16%	350	43.529,41	<b>58.850</b>

\*auf Basis eines Fahrzeuges mit 6 Sitzen

1) NoVA =

Normverbrauchsabgabe in % unter Berücksichtigung des NoVA-Abschlags lt. – 6 NoVAG. Die NoVA ist abhängig vom WLTP-Wert der Co2-Emissionen in Gramm/km. Bemessungsgrundlage der NoVA ist der Netto-Kaufpreis (inkl. Sonderausstattung) exkl. USt. Die Berechnung der angeführten NoVA basiert auf dem Nettolistenpreis des Fahrzeugs in Serienausstattung und -bereifung. Bitte beachten Sie, dass Sonderausstattungen, die NoVA erhöhen können. Weitere Informationen zur NoVA finden Sie unter <https://www.citroen.at/nova.html>.

2) Bruttolistenpreis =

Unverbindlicher, nicht kartellierter Richtpreis inkl. NoVA unter Berücksichtigung des NoVA-Abschlags lt. – 6 NoVAG und inkl. 20% USt. Die Berechnung der angeführten Bruttolistenpreise erfolgt immer anhand der Serienausstattung und -bereifung. Bitte beachten Sie, dass Sonderausstattungen die NoVA und somit den Bruttolistenpreis erhöhen können. Detaillierte Informationen zur NoVA erhalten Sie unter <https://www.citroen.at/nova.html>. Ihr Citroën Partner informiert Sie gerne.

3) Verbrauchswerte:

Seit dem 1. September 2017 werden bestimmte Neuwagen nach dem weltweit harmonisierten Prüfverfahren für Personenwagen und leichte Nutzfahrzeuge (Worldwide harmonized Light vehicles Test Procedure, WLTP), einem neuen, realistischeren Prüfverfahren zur Messung des Kraftstoffverbrauchs und der Co2-Emissionen, typgenehmigt. Seit dem 1. September 2018 ersetzt WLTP das bisherige NEFZ (Neuer Europäischer Fahrzyklus) Prüfverfahren. Die hier angegebenen Verbrauchs- und Co2-Emissionswerte wurden nach dem gemäß VO (EG) Nr. 715/2007 und VO (EU) Nr. 2017/1151 ermittelt. Diese Werte werden zu Ihrer Information zusätzlich zu den davor genannten offiziellen Verbrauchs- und Co2-Emissionswerten (nach NEFZ) angegeben und sind nicht mit diesen zu verwechseln. Alle NEFZ-Werte finden Sie in der Übersicht der technischen Daten. Wegen der realistischeren Prüfbedingungen sind die nach dem WLTP gemessenen Kraftstoffverbrauchs- und CO2-Emissionswerte in vielen Fällen höher als die nach dem NEFZ gemessenen. Die angegebenen Werte beziehen sich auf ein Fahrzeug in Serienausstattung und sind ausschließlich als Richtwerte zu verstehen. Bitte beachten Sie, dass sich die angegebenen Werte aufgrund unterschiedlicher Spezifikationen oder Sonderausstattungen unterscheiden bzw. erhöhen können. Kraftstoffverbrauch und Co2-Emissionen hängen in der Praxis zudem vom Fahrverhalten und anderen nicht-technischen Faktoren wie z.B. Straßen-, Verkehrs- und Witterungsverhältnissen ab, sodass sich abweichende Werte ergeben können.

# CITROËN SpaceTourer

## WICHTIGSTE SERIENAUSSTATTUNGEN

		Business		
	Feel	Shine	Lounge	
<b>SICHERHEIT</b>				
ABS & ESP & Berganfahrhilfe	S	S	S	
Airbags in R1: Front-, Seiten- und Kopfairbags	S	S	S	
Airbags in R2+R3: Kopfairbags	S	S	S	
Fahrzeit-Warmmeldung (nach 2 Stunden ununterbrochener Fahrt)	S	S	S	
Reifendruckkontrolle	S	S	S	
Reifenpannenset	S	S	S	
Toter-Winkel-Assistent	P	P	S	
<b>AFIL-Paket:</b> Spurwechselwarnsystem, Fernlichtautomatik, Müdigkeitswarner und Geschwindigkeitsanzeige + Verkehrszeichenerkennung (Information über Kombiinstrument und Head-Up Display), alle Elemente kamerabasiert	O	O	S	
<b>Sicherheits-Paket:</b> adaptiver Geschwindigkeitsregler mit Abstandsmessung, Active Safety Brake und Kollisionswarnung, Multifunktionslenkrad	P	O	S	
<b>KOMFORT &amp; FUNKTIONALITÄT</b>				
220V-Steckdose in Reihe 2		S	S	
Außenspiegel elektrisch verstell- und beheizbar	S	S	S	
Außenspiegel elektrisch anklappbar	S	S	S	
<b>City-Paket:</b> Einparkhilfe vorne und hinten akustisch, Toter-Winkel-Assistent, Rückfahrkamera 180° Vogelperspektive und Zoomfunktion	O	S	S	
Einparkhilfe hinten	S	S	S	
Elektrische Kindersicherung für die Schiebetüren	—	S	S	
Fensterheber elektrisch mit Komfortschaltung in Reihe 1	S	S	S	
Fußmatten in allen Sitzreihen		S	S	
Geschwindigkeitsregler und -begrenzer	S	S	S	
Head-Up Display	P	S	S	
Keyless-System (schlüsselloses Start- und Zugangssystem)	O	S	S	
Kinderspiegel (zusätzlicher Innenrückspiegel für den Fondbereich)	S	S		
Klaptische auf Rückenlehnen der Vordersitze	S	S	S	
Automatische Zweizonen-Klimaanlage vorne (alle Längen) + Klimatisierung hinten für L2+L3 (Gebläse und Temperatur regelbar)	S	S	S	
Lenkrad in Höhe und Reichweite einstellbar	S	S	S	
Multifunktions-Lederlenkrad	O	S	S	
Nebelscheinwerfer	S	S	S	
Sicht-Paket: Regensensor, Lichtsensor, Innenspiegel automatisch abblendbar	S	S	S	
Xenon-Scheinwerfer	O	S	S	
Zentralverriegelung mit PLIP	S	S	S	
<b>TÜREN &amp; VERGLASUNG</b>				
Glasdach mit Abdeckrollo	—	S	O	
Heckklappe beheizbar mit Scheibenwischer, getönt	S	S	S	
Heckklappe mit separat zu öffnender Heckscheibe	O	S	O	
Schiebetür rechts und links manuell	S			
Schiebetür rechts und links elektrisch mit Sensoröffnung	—	S	S	
Seitenscheiben in Reihe 2+3 getönt	S	S		
Seitenscheiben in Reihe 2+3 getönt für L1/stark getönt für L2 und L3	O	S	S	
Sonnenschutzrollos in Reihe 2	S	S	S	

# CITROËN SpaceTourer

## WICHTIGSTE SERIENAUSSTATTUNGEN

		Business		
		Feel	Shine	Lounge
<b>DESIGN</b>				
Außenspiegelkappen und Türgriffe in Wagenfarbe lackiert	S	S	S	S
LED-Tagfahrlichter	S	S	S	S
Leichtmetallfelgen 17"	S	S	S	S
Seitenschutzleisten + Stoßfänger vorne in Wagenfarbe lackiert	S	S	S	S
Stoßfänger hinten (in der Länge XL nur teilweise) in Wagenfarbe lackiert	S	S	S	S
Türgriffe in Chrom-Optik		S	S	S
<b>AUDIO &amp; TELEMATIK</b>				
<b>Audio-System RCC</b> (7"-Touchscreen, Bluetooth-Freisprecheinrichtung, USB-Anschluss, Mirror-Screen-Funktion, Hifi, Spracherkennung) + <b>DAB (Digitaler Radioempfang)</b>	S			
<b>Connect NAV + DAB (Digitaler Radioempfang):</b> 3D-Navigationssystem, 7"-Touchscreen, Bluetooth-Freisprecheinrichtung, USB-Anschluss, Mirror-Screen-Funktion, Hifi, Spracherkennung, Multifunktionslenkrad	O	S	S	S
<b>Citroën Connect Box</b> – Notruf- und Assistance System – Virtuellem Wartungsheft mit Informationen über Wartung, Service und technischen Hinweisen	O	O	S	S
<b>SITZE</b>				
R1: Fahrersitz höhenverstellbar mit Armlehne und Lendenwirbelstütze + Einzelbeifahrersitz mit Armlehne, umklappbar	S	S	S	S
R1: Vordersitze beheizbar	S	S	S	S
R1: Vordersitze elektrisch einstellbar und mit Massagefunktion		S	S	S
R2: 3er-Sitzbank 2/3:1/3 auf Schienen, umklappbar und herausnehmbar, Rückenlehne in der Neigung einstellbar	S	S		
R2+R3: jeweils 2 Einzelsitze auf Schienen, mit Armlehnen, zusammenklappbar und herausnehmbar, Rückenlehne in der Neigung einstellbar; in R2 entgegen der Fahrtrichtung montierbar.				S
R3: 3er-Sitzbank 2/3:1/3 auf Schienen, umklappbar und herausnehmbar, Rückenlehne in der Neigung	S	S		
Stoffpolsterung	S			
Lederpolsterung		S	S	S

● serienmäßig / O optional / P Teil eines Optionspaketes

# CITROËN SpaceTourer

## SONDERAUSSTATTUNGEN

Bedingungen	Options- code	Preis in € exkl. USt. und NoVA	Feel	Shine	Business Lounge	
<b>SICHERHEIT</b>						
Alarmanlage inkl. 2 PLIP	AB08	400	—	○	○	
Xenon-Scheinwerfer	LA04	750	○	●	●	
<b>AFIL-Paket:</b> Spurwechselwarnsystem, Fernlichtautomatik, Müdigkeitswarner und Geschwindigkeitsanzeige + Verkehrszeichenerkennung (Information über Kombiinstrument und Head-Up Display (falls mitbestellt)), alle Elemente kamerabasiert	LI01	400	○	○	●	
<b>Sicherheits-Paket:</b> adaptiver Geschwindigkeitsregler mit Abstandsmessung, Active Safety Brake, Kollisionswarnung + Audio-System RCC + Multifunktionslenkrad	WLX7 gemeinsam mit RG04 nur mit YB01 erhältlich	RG04	650	○	○	●
<b>KOMFORT</b>						
Keyless-System (schlüsselloses Start- und Zugangssystem) + 2.PLIP	YD01	400	○	●	●	
<b>Webasto Standheizung</b> (programmierbar + mittels Fernbedienung aktivierbar)	DK12	750	—	○	○	
Einparkhilfe vorne und hinten akustisch + Toter-Winkel-Assistent	UB03	500	○	—	—	
<b>City-Paket:</b> Einparkhilfe vorne und hinten akustisch, Toter-Winkel-Assistent, Rückfahrkamera 180° Vogelperspektive und Zoomfunktion	UB07	950	○	●	●	
Head-Up Display	WLX7 gemeinsam mit RG04 nur mit YB01 erhältlich	YB01	P	●	●	
Multifunktions-Lederlenkrad	VH04	170	○	●	●	
<b>TÜREN &amp; VERGLASUNG</b>						
Glasdach mit Abdeckrollo	OK01	500	—	●	○	
Seitenscheiben in Reihe 2 und 3 stark getönt + Heckscheibe getönt	VD18	160	○	●	●	
Heckklappe mit separat zu öffnender Heckscheibe	WO07	160	○	●	○	

# CITROËN SpaceTourer

## SONDERAUSSTATTUNGEN

Bedingungen	Options- code	Preis in € exkl. USt. und NoVA	Feel	Shine	Business Lounge
<b>AUDIO &amp; TELEMATIK</b>					
<b>Connect NAV + DAB (Digitaler Radioempfang):</b> 3D-Navigationssystem, 7"-Touchscreen, Bluetooth-Freisprecheinrichtung, USB-Anschluss, Mirror-Screen-Funktion, Hifi, Spracherkennung + Multifunktionslenkrad	WLX7 gemeinsam mit RG04 nur mit YB01 erhältlich	WLX7 950	O	●	●
<b>Citroën Connect Box</b> – Notruf- und Assistance System – Virtuellem Wartungsheft mit Informationen über Wartung, Service und technischen Hinweisen	YR07	300	O	O	●
<b>Connect NAV Services:</b> - Verkehrsinformationen in Echtzeit von TomTom Traffic - Anzeige der Tankstellen und deren Preise (von Vertragspartnern) - Anzeige der Parkhäuser, deren Preisen und freien Plätzen (von Vertragspartnern) - Wetterbericht - Suche und Anzeige der lokalen Sehenswürdigkeiten (POI)		3 Jahre gratis	O	O	O
Connect NAV Services - Verlängerung 1 Jahr		50	O	O	O
Connect NAV Services - Verlängerung 3 Jahre		108	O	O	O
<b>Speedcam*</b> (Erkennung von fest installierten und mobilen Radarkameras, die in Echtzeit aktualisiert werden) für 1 Jahr		83	O	O	O
<b>Speedcam*</b> (Erkennung von fest installierten und mobilen Radarkameras, die in Echtzeit aktualisiert werden) für 3 Jahre		166	O	O	O

\* ) Die Speedcam ist nicht in allen europäischen Ländern erlaubt! Holen Sie vor Reisen ins Ausland die notwendigen Informationen über die Ziel- und Transitländer Ihrer Reiseroute ein!

## DESIGN

Metallic-Lackierung	OMM0	550	O	O	O
---------------------	------	-----	---	---	---

## TECHNIK

<b>Anhängerkupplung monobloc</b> (ohne Werkzeug abnehmbar) mit Anhängerstabilitätskontrolle	AQ05	590	O	O	O
<b>Grip Control</b> auf Leichtmetallfelgen 17"	ZHCZ	400		O	O

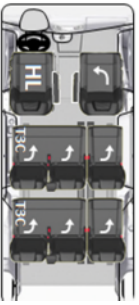



## OPTIONSPAKETE

<b>Paket</b> - Sicherheitspaket (RG04) - Connect NAV DAB (WLX7) - Head-Up Display (YB01)		2.000	O		
---	--	-------	---	--	--

● serienmäßig / O optional / P Teil eines Optionspaketes

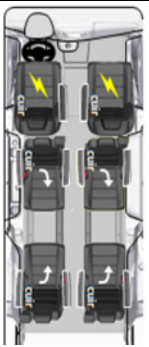

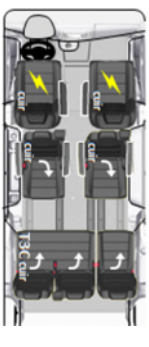
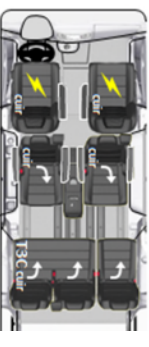
# CITROËN SpaceTourer

## SITZKOMBINATIONEN

		Options- code	Preis in € exkl. USt. und NoVA	FEEL	SHINE
	<b>Sitzkombination 1: 8-Sitzer mit Stoffpolsterung</b>				
	R1: Fahrersitz höhenverstellbar mit Armlehne und Lendenwirbelstütze + Einzelbeifahrersitz mit Armlehne, umklappbar	45FY		●	
	R2: 3er-Sitzbank 2/3:1/3 auf Schienen, umklappbar und herausnehmbar, Rückenlehne in der Neigung einstellbar				
	R3: 3er-Sitzbank 2/3:1/3 auf Schienen, umklappbar und herausnehmbar, Rückenlehne in der Neigung einstellbar Kofferraumabdeckung (nicht für XS)				
	<b>Sitzkombination 2: 8-Sitzer mit Lederpolsterung</b>				
	R1: Vordersitze mit Armlehne, elektrisch einstellbar, beheizbar und mit Massagefunktion	CYFX			●
	R2: 3er-Sitzbank 2/3:1/3 auf Schienen, umklappbar und herausnehmbar, Rückenlehne in der Neigung einstellbar				
	R3: 3er-Sitzbank 2/3:1/3 auf Schienen, umklappbar und herausnehmbar, Rückenlehne in der Neigung einstellbar Kofferraumabdeckung				
	<b>Sitzkombination 3: 7-Sitzer mit Lederpolsterung</b>				
	R1: Vordersitze mit Armlehne, elektrisch einstellbar, beheizbar und mit Massagefunktion	CYFX			●
	R2: 2 Einzelsitze mit Armlehne auf Schienen, umklappbar, entgegen der Fahrtrichtung montierbar und herausnehmbar, Rückenlehne in der Neigung einstellbar	AL35	ohne Aufpreis		○
	R3: 3er-Sitzbank 2/3:1/3 auf Schienen, umklappbar und herausnehmbar, Rückenlehne in der Neigung einstellbar Kofferraumabdeckung				
	<b>Sitzkombination 5: 7-Sitzer mit Lederpolsterung + Tisch</b>				
	R1: Vordersitze mit Armlehne, elektrisch einstellbar, beheizbar und mit Massagefunktion	CYFX			●
	R2: 2 Einzelsitze mit Armlehne auf Schienen, umklappbar, entgegen der Fahrtrichtung montierbar und herausnehmbar, Rückenlehne in der Neigung einstellbar	D701	500		○
	R3: 3er-Sitzbank 2/3:1/3 auf Schienen, umklappbar und herausnehmbar, Rückenlehne in der Neigung einstellbar Tisch (auf zusätzlicher Schiene) zwischen den Einzelsitzen in R2 Kofferraumabdeckung				

# CITROËN SpaceTourer








## SITZKOMBINATIONEN

		Options- code	Preis in € exkl. USt. und NoVA	BUSINESS LOUNGE
	<b>Sitzkombination 4: 6-Sitzer mit Lederpolsterung</b>			
	R1: Vordersitze mit Armlehne, elektrisch einstellbar, beheizbar und mit Massagefunktion	CYFX		●
	R2: 2 Einzelsitze mit Armlehne auf Schienen, umklappbar, entgegen der Fahrtrichtung montierbar und herausnehmbar, Rückenlehne in der Neigung einstellbar			
	R3: 2 Einzelsitze mit Armlehne auf Schienen, umklappbar und herausnehmbar, Rückenlehne in der Neigung einstellbar			
	<b>Sitzkombination 5: 6-Sitzer mit Lederpolsterung + Tisch</b>			
	R1: Vordersitze mit Armlehne, elektrisch einstellbar, beheizbar und mit Massagefunktion	CYFX		●
	R2: 2 Einzelsitze mit Armlehne auf Schienen, umklappbar, entgegen der Fahrtrichtung montierbar und herausnehmbar, Rückenlehne in der Neigung einstellbar			
	R3: 2 Einzelsitze mit Armlehne auf Schienen, umklappbar und herausnehmbar, Rückenlehne in der Neigung einstellbar			
	Tisch (auf zusätzlicher Schiene) zwischen den Einzelsitzen in R2	D701	500,00	○
	<b>Sitzkombination 6: 7-Sitzer mit Lederpolsterung</b>			
	R1: Vordersitze mit Armlehne, elektrisch einstellbar, beheizbar und mit Massagefunktion	CYFX		●
	R2: 2 Einzelsitze mit Armlehne auf Schienen, umklappbar, entgegen der Fahrtrichtung montierbar und herausnehmbar, Rückenlehne in der Neigung einstellbar			
	R3: 3er-Sitzbank 2/3:1/3 auf Schienen, umklappbar und herausnehmbar, Rückenlehne in der Neigung einstellbar	AN17	680,00	○
	Kofferraumabdeckung			
	<b>Sitzkombination 7: 7-Sitzer mit Lederpolsterung + Tisch</b>			
	R1: Vordersitze mit Armlehne, elektrisch einstellbar, beheizbar und mit Massagefunktion	CYFX		●
	R2: 2 Einzelsitze mit Armlehne auf Schienen, umklappbar, entgegen der Fahrtrichtung montierbar und herausnehmbar, Rückenlehne in der Neigung einstellbar			
	R3: 3er-Sitzbank 2/3:1/3 auf Schienen, umklappbar und herausnehmbar, Rückenlehne in der Neigung einstellbar	AN17	680,00	○
	Kofferraumabdeckung			
	Tisch (auf zusätzlicher Schiene) zwischen den Einzelsitzen in R2	D701	500,00	○



# CITROËN SpaceTourer

## FARBEN & POLSTERUNGEN

			Bestell- Code	Preis in € exkl USt. und NoVA	FEEL	SHINE	BUSINESS LOUNGE
STANDARD		Banquise-Weiß	P0WP	ohne Aufpreis			
		Perla-Nera Schwarz	M09V	550			
METALLIC		Artense Grau	M0F4	550			
		Platinum Grau	M0VL	550	Stoff (45FY)	Leder (CYFX)	Leder (CYFX)
		Sand Beige	M0EU	550			
		Rich Oak Braun	M0G6	550			
		Turmalin Orange	M0V7	550			

## FELGEN



17" Alufelgen  
CURVE

# CITROËN SpaceTourer

## TECHNISCHEN DATEN

MOTOR	BlueHDi 150 S&S		BlueHDi 180 S&S	
	6-Gang		EAT8	
Abgasnorm	Euro 6d-TEMP		Euro 6d-TEMP	
Lage	4 Zylinder in Reihe/vorne quer			
Hubraum (cm <sup>3</sup> )	1997		1997	
Leistung (kw/PS) bei U/Min. (1/Min.)	110 / 150 bei 4000		130 / 177 bei 3750	
Max.Drehmoment (Nm) bei U/Min. (1/Min.)	370 bei 2000		400 bei 2000	
Wartungsintervall	50.000 km oder 2 Jahre			
<b>KRAFTÜBERTRAGUNG</b>				
Antrieb	Vorderrad			
Getriebe	6-Gang Schaltgetriebe		8-Gang-Automatik	
<b>LENKUNG</b>				
Type	Elektro-hydraulische Servolenkung			
Wendekreisdurchmesser zw. Gehsteigen (m)	11,3 (L1) / 12,4 (L2 und L3)			
<b>BREMSEN</b>				
Vorne	Scheiben (innenbelüftet)			
Hinten	Scheiben			
<b>RÄDER</b>				
Reifen	225/55 R17		225/55 R17	
<b>VERBRAUCH<sup>1</sup> - 5/8-Sitzer</b>				
	<b>M</b>	<b>XL</b>	<b>M</b>	<b>XL</b>
Kombiniert <sup>1</sup> (l/100km) NEFZ	5,5	5,5	5,4	5,5
CO <sub>2</sub> -Emission <sup>1</sup> kombiniert (g/km) NEFZ	144	145	143	144
Kombiniert <sup>1</sup> (l/100km) WLTP	7,0 - 7,1	7,1 - 7,2	7,1 - 7,2	7,2 - 7,3
CO <sub>2</sub> -Emission <sup>1</sup> kombiniert (g/km) WLTP	183 - 185	185 - 187	187 - 189	188 - 190
<b>VERBRAUCH<sup>1</sup> - 6-Sitzer</b>				
	<b>M</b>	<b>XL</b>	<b>M</b>	<b>XL</b>
Kombiniert <sup>1</sup> (l/100km) NEFZ	5,6	5,7	5,7	5,7
CO <sub>2</sub> -Emission <sup>1</sup> kombiniert (g/km) NEFZ	148	151	150	150
Kombiniert <sup>1</sup> (l/100km) WLTP	7,2	7,3	7,3	7,4
CO <sub>2</sub> -Emission <sup>1</sup> kombiniert (g/km) WLTP	188	191	193	195
Kraftstoff	Diesel			
Tankinhalt ca. (l)	70			
<b>FAHRLEISTUNGEN</b>				
Höchstgeschwindigkeit (km/h)	184		185	
Beschleunigung 0-100 km/h (Sec.)	10,3		8,8	
Beschleunigung 0-400 m (Sec.)	17,4		16,4	
Beschleunigung 0-1000 m (Sec.)	32,2		30,4	



1) Verbrauchswerte:

Seit dem 1. September 2017 werden bestimmte Neuwagen nach dem weltweit harmonisierten Prüfverfahren für Personenwagen und leichte Nutzfahrzeuge (Worldwide harmonized Light vehicles Test Procedure, WLTP), einem neuen, realistischeren Prüfverfahren zur Messung des Kraftstoffverbrauchs und der CO<sub>2</sub>-Emissionen, typgenehmigt. Seit dem 1. September 2018 ersetzt WLTP das bisherige NEFZ (Neuer Europäischer Fahrzyklus) Prüfverfahren. Die hier angegebenen Verbrauchs- und CO<sub>2</sub>-Emissionswerte wurden nach dem gemäß VO (EG) Nr. 715/2007 und VO (EU) Nr. 2017/1151 ermittelt. Diese Werte werden zu Ihrer Information zusätzlich zu den davor genannten offiziellen Verbrauchs- und CO<sub>2</sub>-Emissionswerten (nach NEFZ) angegeben und sind nicht mit diesen zu verwechseln. Alle NEFZ-Werte finden Sie in der Übersicht der technischen Daten. Wegen der realistischeren Prüfbedingungen sind die nach dem WLTP gemessenen Kraftstoffverbrauchs- und CO<sub>2</sub>-Emissionswerte in vielen Fällen höher als die nach dem NEFZ gemessenen. Die angegebenen Werte beziehen sich auf ein Fahrzeug in Serienausstattung und sind ausschließlich als Richtwerte zu verstehen. Bitte beachten Sie, dass sich die angegebenen Werte aufgrund unterschiedlicher Spezifikationen oder Sonderausstattungen unterscheiden bzw. erhöhen können. Kraftstoffverbrauch und CO<sub>2</sub>-Emissionen hängen in der Praxis zudem vom Fahrverhalten und anderen nicht-technischen Faktoren wie z.B. Straßen-, Verkehrs- und Witterungsverhältnissen ab, sodass sich

# CITROËN SpaceTourer

## ABMESSUNGEN

	M	XL
<b>Außenabmessungen (mm)</b>		
Länge	4956	5308
Radstand	3275	3275
Überhang vorne	881	881
Überhang hinten	803	1153
Breite (ohne Außenspiegel)	1920	1920
Breite (mit Außenspiegel)	2204	2204
Höhe	1890	1890
Höhe mit erhöhter Nutzlast	1930	1940
<b>Innenraumabmessungen (mm)</b>		
Max. Innenlänge bei umgeklapptem Beifahrersitz	3161	3511
Max. Innenlänge hinter Reihe 1	2413	2763
Innenbreite zwischen den Radkästen	1228	1228
Innenbreite maximal	1618	1618
Innenhöhe maximal	1337	1339
Schiebetür Öffnungsbreite	935	935
Schiebetür Öffnungshöhe	1181	1181



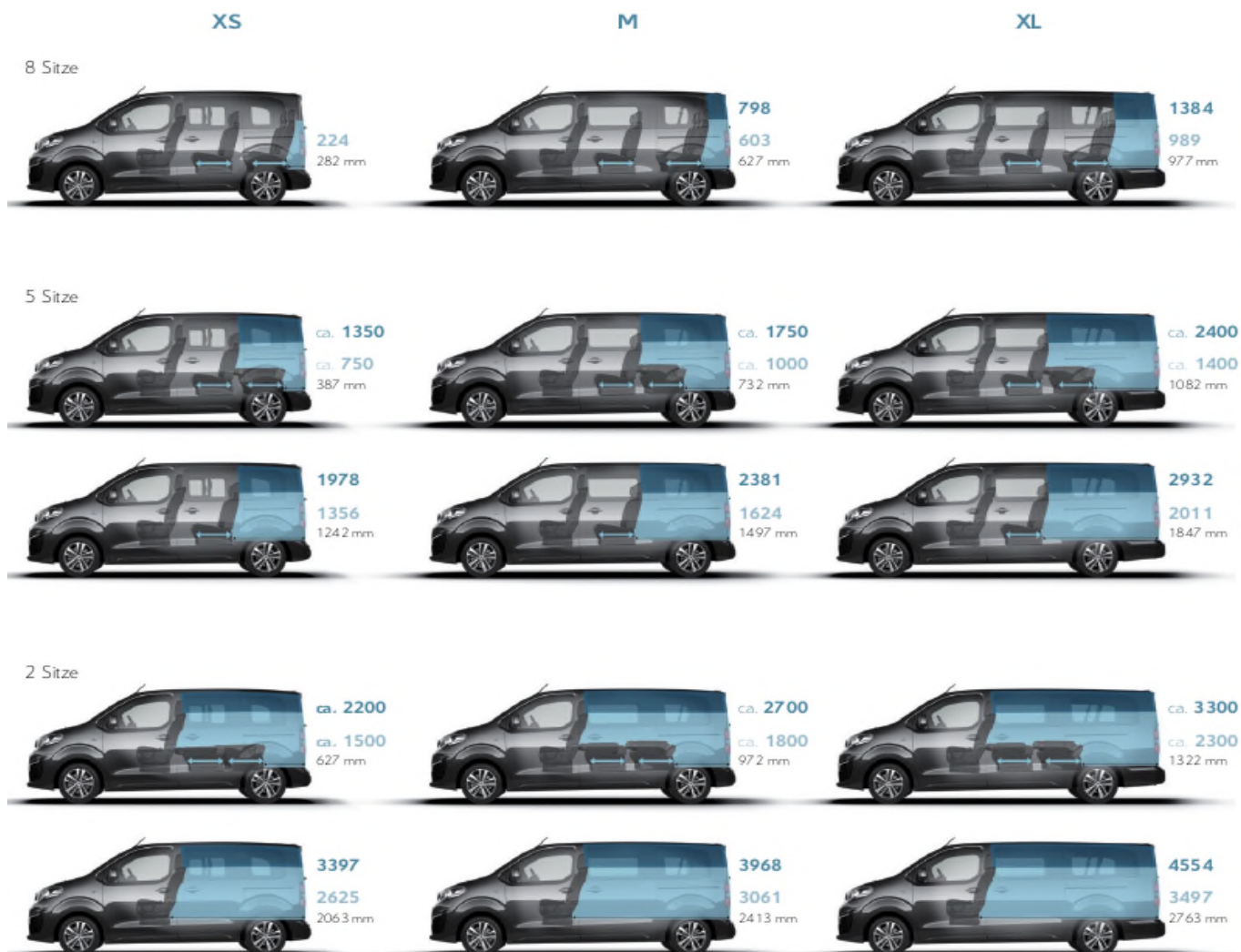
Symbolabbildungen

# CITROËN SpaceTourer

## KOFFERRAUMVOLUMEN bei Sitzen auf Schienen in dm<sup>3</sup>

Alle Angaben sind Ca.-Werte

Symbolabbildungen



Volumen gemessen bis Oberkante Rückenlehne\*\*

Volumen gemessen bis Innendachhöhe\*\*

\*\*VDA-Norm: gemessen mit Normquadern (50x200x100mm)

# CITROËN SpaceTourer

## GEWICHTE

Gewichte in kg	BlueHDi 150 S&S 6-Gang					
	M	M	M	XL	XL	XL
Länge						
Anzahl Sitzplätze	5 + 8	6	7	5 + 8	6	7
Masse des Fahrzeugs minimal*	1.990	2.060	2.066	2.023	2.136	2.152
Höchstzulässiges Gesamtgewicht	2.750	2.675	2.780	2.785	2.710	2.815
Nutzlast maximal*	760	615	714	762	574	663
Max. höchstzulässige Achslast vorne	1.500	1.500	1.500	1.500	1.500	1.500
Max. höchstzulässige Achslast hinten	1.500	1.500	1.500	1.500	1.500	1.500
Technisch zulässige Gesamtmasse der Fahrzeugkombination im beladenen Zustand	4.650	4.575	4.680	4.685	4.610	4.715
Höchstzul. Anhängelast gebremst	2.300	2.300	2.300	2.300	2.300	2.300
Höchstzul. Anhängelast ungebremst	750	750	750	750	750	750
Maximale Stützlast	92	92	92	92	92	92
Maximale Dachlast	170	170	170	170	170	170

Gewichte in kg	BlueHDi 180 S&S EAT8					
	M	M	M	XL	XL	XL
Länge						
Anzahl Sitzplätze	5 + 8	6	7	5 + 8	6	7
Masse des Fahrzeugs minimal*	2.020	2.132	2.144	2.032	2.168	2.162
Höchstzulässiges Gesamtgewicht	2.780	2.705	2.810	2.800	2.740	2.840
Nutzlast maximal*	760	573	666	768	572	678
Max. höchstzulässige Achslast vorne	1.500	1.500	1.500	1.500	1.500	1.500
Max. höchstzulässige Achslast hinten	1.500	1.500	1.500	1.500	1.500	1.500
Technisch zulässige Gesamtmasse der Fahrzeugkombination im beladenen Zustand	4.900	4.610	4.900	4.900	4.900	4.900
Höchstzul. Anhängelast gebremst	2.300	2.300	2.300	2.300	2.250	2.300
Höchstzul. Anhängelast ungebremst	750	750	750	750	750	750
Maximale Stützlast	92	92	92	92	92	92
Maximale Dachlast	170	170	170	170	170	170

\*) Die Masse des Fahrzeugs beinhaltet das Leergewicht des Fahrzeugs inkl. Serienausstattung, das Gewicht des Fahrers (Annahme 75kg), sowie das Gewicht eines zu 90% gefüllten Kraftstofftanks. Durch Mehrausstattungen erhöht sich das Leergewicht, wodurch die max. Nutzlast verringert wird.

IHR CITROËN-PARTNER  
BERÄT SIE GERNE  
ÜBER DAS  
AKTUELLE CITROËN-DIENSTLEISTUNGSPAKET.

Dieser Prospekt dient ausschließlich als unverbindliche Information. Aufgrund international unterschiedlicher Zulassungsbestimmungen können einzelne CITROËN-Modelle in Ausführung und Ausstattung von den hier vorgestellten Fahrzeugen abweichen. Bei allen technischen Leistungsdaten handelt es sich um Werksangaben. Darüber hinaus behält sich CITROËN Konstruktions- und Ausstattungsänderungen an den Produkten ohne vorherige Ankündigung vor. Informieren Sie sich bitte bei Ihrem CITROËN-Partner über das für Österreich gültige CITROËN-Angebot.

Druckfehler vorbehalten. Stand März 2020.

